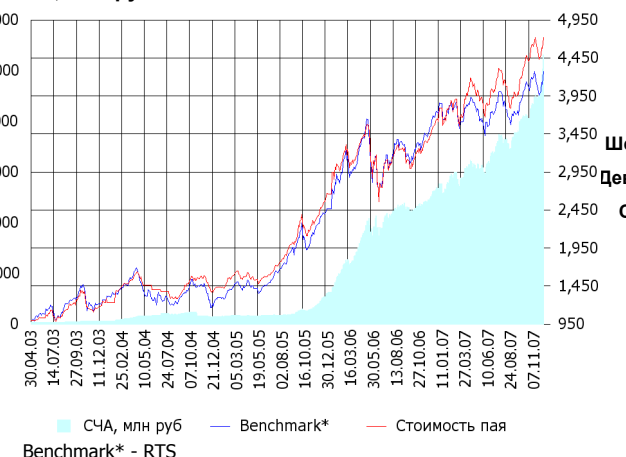


ОПИФА «Альфа-Капитал Акции»

СЧА, млн руб Стоимость пая



	Цена пая	СЧА	RTS*
07.12.2007	4,722.77 р.	5,307,475,118.87 р.	56,118.99
Декабрь	2.95% ▲	7.83% ▲	3.81% ▲
Три месяца	20.58% ▲	41.87% ▲	15.20% ▲
Шесть месяцев	23.23% ▲	65.05% ▲	20.10% ▲
Девять месяцев	28.93% ▲	86.52% ▲	18.39% ▲
С начала года	24.69% ▲	91.60% ▲	10.89% ▲
За год	33.05% ▲	102.86% ▲	15.58% ▲
За три года	245.66% ▲	3,748.11% ▲	267.02% ▲
С даты формирования фонда	372.28% ▲	16,938.45% ▲	327.22% ▲

\*RTS - Индекс РТС, в рублевом выражении

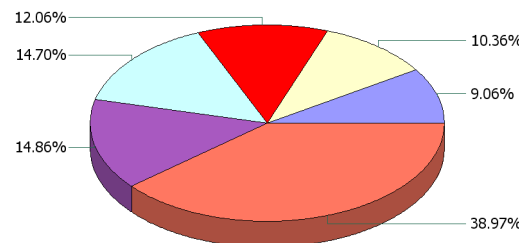
Инвестиционная цель:

Получение максимальной прибыли, сопоставимой с динамикой роста рынка акций.

Инвестиционная стратегия:

Инвестирование преимущественно в ликвидные акции ведущих российских компаний, а также акции второго эшелона, имеющие значительный потенциал роста.

Данные по структуре портфеля: На дату: 03.12.2007

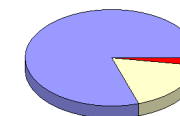


Ценные бумаги

- ГМК "Нор.Никель" ао
- РАО "ЕЭС России" ао
- Мобильные ТелеСистемы ао
- Сбербанк а.о. 3 в.
- Газпром ао
- Другое

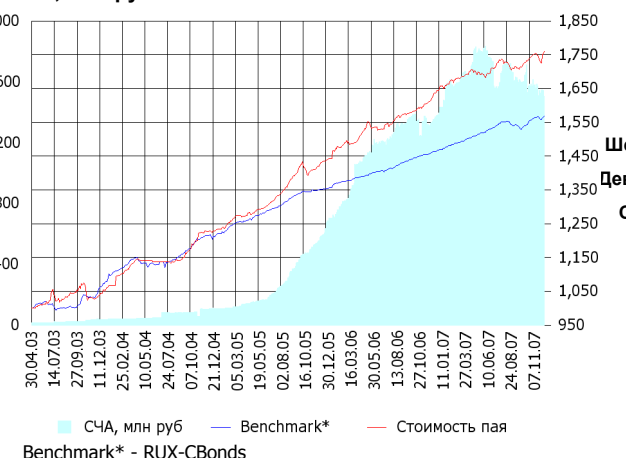
Тип вложения

Доля	Тип вложения
79.97%	Акции обыкновенные
2.48%	Акции привилегированные
17.56%	Денежные средства



ОПИФО «Альфа-Капитал Облигации Плюс»

СЧА, млн руб Стоимость пая



	Цена пая	СЧА	RUX-CBonds*
07.12.2007	1,759.32 р.	1,503,161,935.68 р.	216.48
Декабрь	0.55% ▲	- 2.87% ▼	0.36% ▲
Три месяца	2.92% ▲	-7.68% ▼	1.79% ▲
Шесть месяцев	3.82% ▲	-14.61% ▼	2.56% ▲
Девять месяцев	4.54% ▲	-8.21% ▼	5.08% ▲
С начала года	6.09% ▲	4.81% ▲	6.69% ▲
За год	7.75% ▲	10.96% ▲	7.12% ▲
За три года	43.57% ▲	1,289.24% ▲	30.23% ▲
С даты формирования фонда	75.93% ▲	9,566.64% ▲	56.80% ▲

\*RUX-CBonds - Индекс RUX-CBonds

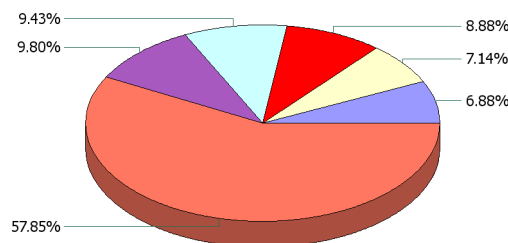
Инвестиционная цель:

Получение стабильного дохода, превышающего доход по банковскому депозиту и сопоставимого с динамикой роста рынка облигаций.

Инвестиционная стратегия:

Инвестиции в государственные, муниципальные и корпоративные облигации. При благоприятной рыночной ситуации добавляются инвестиции в ликвидные акции российских компаний.

Данные по структуре портфеля: На дату: 03.12.2007

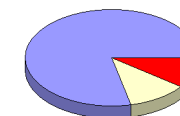


Ценные бумаги

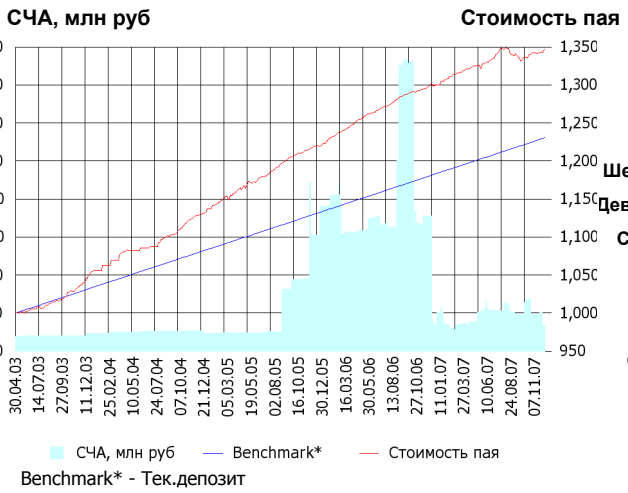
- ВолгаТелеком(ОАО)обл. сер.ВТ-3
- Российские ЖД ОАО 05 обл.
- Банк ВТБ 24 о.к. 1 в.
- ГПБ-Иптк-1
- ОГК-5 обл. сер. 01
- Другое

Тип вложения

Доля	Тип вложения
10.26%	Акции обыкновенные
0.13%	Акции привилегированные
10.87%	Денежные средства
78.74%	Облигации



**ОПИФО «Альфа-Капитал Резерв»**



	Цена пая	СЧА	Тек.деPOSIT*
<b>07.12.2007</b>	<b>1,345.96 р.</b>	<b>25,830,147.9 р.</b>	<b>123,041.1</b>
<b>Декабрь</b>	0.22% ▲	0.22% ▲	0.08% ▲
<b>Три месяца</b>	0.49% ▲	-33.53% ▼	0.99% ▲
<b>Шесть месяцев</b>	1.25% ▲	-41.16% ▼	2.04% ▲
<b>Девять месяцев</b>	2.32% ▲	-7.50% ▼	3.12% ▲
<b>С начала года</b>	3.56% ▲	-36.22% ▼	3.95% ▲
<b>За год</b>	3.46% ▲	-81.81% ▼	4.20% ▲
<b>За три года</b>	19.07% ▲	22.24% ▲	13.84% ▲
<b>С даты формирования фонда</b>	34.60% ▲	66.11% ▲	23.04% ▲

\*Тек.деPOSIT - Расчетный депозит - 5%

**Инвестиционная цель:**

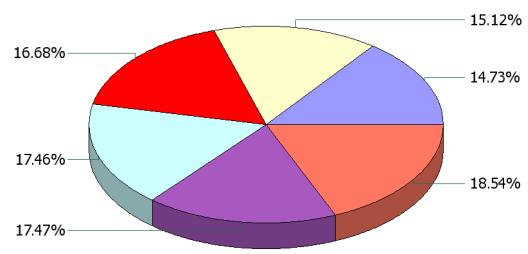
Получение стабильного дохода, превышающего доход по депозиту до востребования, при минимизации рисков сокращения суммы инвестиций.

**Инвестиционная стратегия:**

Инвестиции в максимально надежные и ликвидные государственные, муниципальные и корпоративные облигации, а также денежные средства.

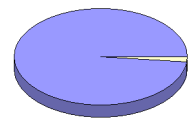
**Данные по структуре портфеля:**

На дату: 03.12.2007



- Ценные бумаги**
- ГПБ-Иптк-1
  - Ханты-мансийский АО-об.5 вып.
  - Республика КОМИ об.5в.
  - Другое
  - ВТБ - 4 об
  - Россельхозбанк(ОАО) обл.

Доля	Тип вложения
1.65%	Денежные средства
98.35%	Облигации



- Тип вложения**
- Облигации
  - Ден. ср-ва

**ОПИФ СИ «Альфа-Капитал Сбалансированный»**



	Цена пая	СЧА	АСВБ*
<b>07.12.2007</b>	<b>1,438.35 р.</b>	<b>2,127,529,186.79 р.</b>	<b>33,757.99</b>
<b>Декабрь</b>	2.05% ▲	2.32% ▲	3.80% ▲
<b>Два месяца</b>	3.95% ▲	17.45% ▲	4.46% ▲
<b>Три месяца</b>	13.17% ▲	33.16% ▲	15.16% ▲
<b>Шесть месяцев</b>	15.15% ▲	61.76% ▲	20.05% ▲
<b>Девять месяцев</b>	18.22% ▲	129.46% ▲	18.35% ▲
<b>С начала года</b>	17.63% ▲	210.48% ▲	10.88% ▲
<b>С даты формирования фонда</b>	43.84% ▲	10,819.07% ▲	30.99% ▲

\*АСВБ - Внутренний сбалансированный индекс УК

**Инвестиционная цель:**

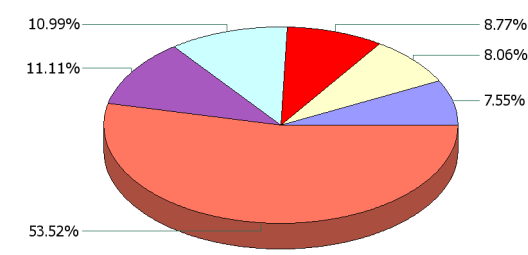
Получение долгосрочного прироста стоимости при средней волатильности стоимости пая.

**Инвестиционная стратегия:**

Инвестирование в акции-лидеры роста фондового рынка, в акции фундаментально недооцененных компаний и в инструменты с фиксированной доходностью.

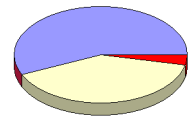
**Данные по структуре портфеля:**

На дату: 03.12.2007



- Ценные бумаги**
- РАО "ЕЭС России" ао
  - Мобильные ТелеСистемы ао
  - Банк ВТБ 24 о.к. 1 в.
  - Газпром ао
  - Сбербанк а.о. 3 в.
  - Другое

Доля	Тип вложения
56.58%	Акции обыкновенные
0.00%	Акции привилегированные
3.34%	Денежные средства
40.07%	Облигации



- Тип вложения**
- АО
  - Облигации
  - Ден. ср-ва
  - АП

**ОПИФА «Альфа-Капитал Электроэнергетика»**



	Цена пая	СЧА	EESR*
<b>07.12.2007</b>	<b>1,120.11 р.</b>	<b>851,404,025.5 р.</b>	<b>31.26</b>
<b>Декабрь</b>	2.49% ↑	1.46% ↑	2.92% ↑
<b>Два месяца</b>	4.82% ↑	-4.79% ↓	5.69% ↑
<b>Три месяца</b>	5.77% ↑	-9.93% ↓	1.24% ↑
<b>Шесть месяцев</b>	-6.30% ↓	-18.20% ↓	-7.34% ↓
<b>Девять месяцев</b>	-0.23% ↓	68.46% ↑	5.42% ↑
<b>С начала года</b>	12.16% ↑	1,369.61% ↑	9.94% ↑
<b>С даты формирования фонда</b>	12.01% ↑	3,121.16% ↑	18.40% ↑

\*EESR - PAO "ЕЭС России" акции обыкновенные

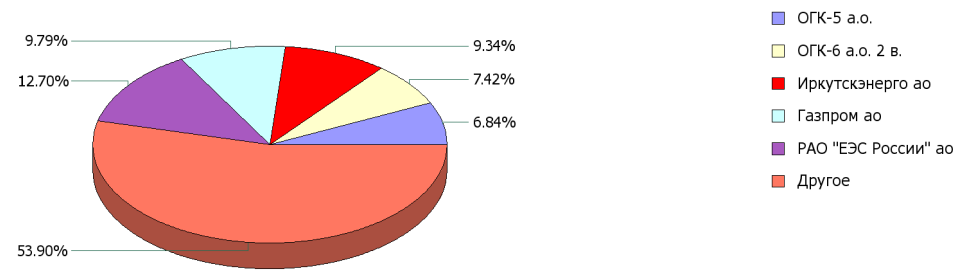
**Инвестиционная цель:**

Долгосрочное вложение средств в ценные бумаги недооцененных перспективных компаний электроэнергетической отрасли.

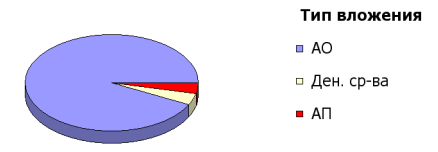
**Инвестиционная стратегия:**

Инвестирование в ценные бумаги электроэнергетической отрасли.

**Данные по структуре портфеля:** На дату: 03.12.2007



Доля	Тип вложения
92.42%	Акции обыкновенные
3.62%	Акции привилегированные
3.97%	Денежные средства



**ОПИФА «Альфа-Капитал Телекоммуникации»**



	Цена пая	СЧА	RTStl*
<b>07.12.2007</b>	<b>1,088.09 р.</b>	<b>115,391,163.59 р.</b>	<b>7,838.52</b>
<b>Декабрь</b>	-1.80% ↓	0.42% ↑	3.26% ↑
<b>Два месяца</b>	3.51% ↑	17.73% ↑	5.81% ↑
<b>Три месяца</b>	16.43% ↑	30.81% ↑	16.77% ↑
<b>Шесть месяцев</b>	10.10% ↑	6.70% ↑	15.36% ↑
<b>Девять месяцев</b>	9.27% ↑	38.98% ↑	18.60% ↑
<b>С начала года</b>	8.86% ↑	394.01% ↑	17.53% ↑
<b>С даты формирования фонда</b>	8.81% ↑	1,293.63% ↑	18.90% ↑

\*RTStl - Индекс РТС - Телекоммуникации, в рублевом выражении

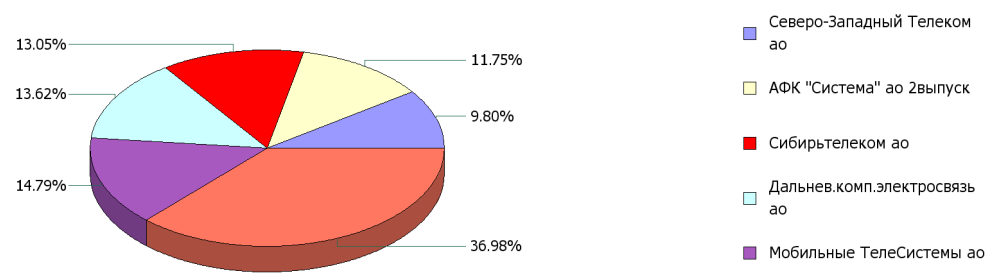
**Инвестиционная цель:**

Долгосрочное вложение средств в ценные бумаги недооцененных перспективных компаний телекоммуникационной отрасли.

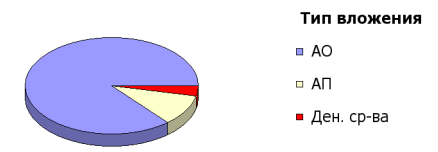
**Инвестиционная стратегия:**

Инвестирование в ценные бумаги телекоммуникационной отрасли.

**Данные по структуре портфеля:** На дату: 03.12.2007

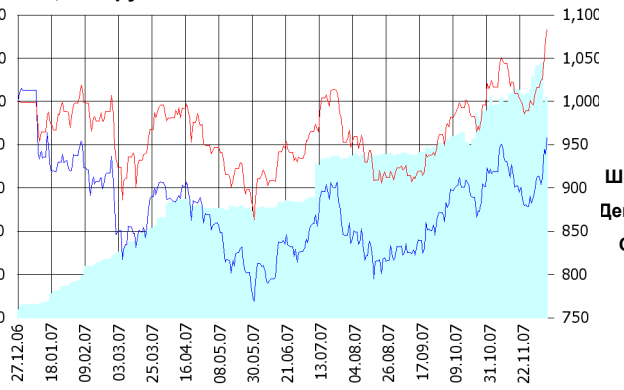


Доля	Тип вложения
86.23%	Акции обыкновенные
10.44%	Акции привилегированные
3.33%	Денежные средства



**ОПИФА «Альфа-Капитал Нефтегаз»**

**СЧА, млн руб** **Стоимость пая**



СЧА, млн руб — Benchmark\* — Стоимость пая  
Benchmark\* - RTSog

**Инвестиционная стратегия:**

Инвестирование в ценные бумаги нефтегазовой отрасли.

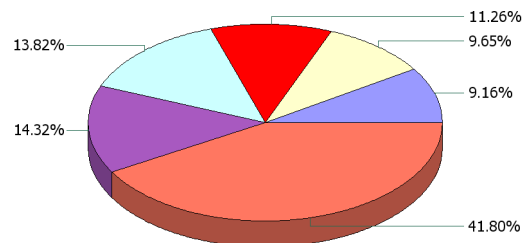
	Цена пая	СЧА	RTSog*
<b>07.12.2007</b>	<b>1,082.98 р.</b>	<b>101,726,306.37 р.</b>	<b>7,069.59</b>
<b>Декабрь</b>	6.61% ▲	- 12.79% ▼	5.12% ▲
<b>Два месяца</b>	9.01% ▲	20.12% ▲	6.05% ▲
<b>Три месяца</b>	19.39% ▲	35.83% ▲	16.23% ▲
<b>Шесть месяцев</b>	19.22% ▲	99.34% ▲	20.46% ▲
<b>Девять месяцев</b>	15.70% ▲	190.09% ▲	12.02% ▲
<b>С начала года</b>	8.42% ▲	1,580.99% ▲	- 5.45% ▼
<b>С даты формирования фонда</b>	8.30% ▲	2,682.18% ▲	- 4.21% ▼

\*RTSog - Индекс РТС - Нефть и Газ, в рублевом выражении

**Инвестиционная цель:**

Долгосрочное вложение средств в ценные бумаги недооцененных перспективных компаний нефтегазовой отрасли.

**Данные по структуре портфеля:** На дату: 03.12.2007



**Ценные бумаги**

- Газпром нефть ао
- Новатэк ао
- "НК "Роснефть" ао
- НК ЛУКОЙЛ ао
- Газпром ао
- Другое

**Доля** **Тип вложения**

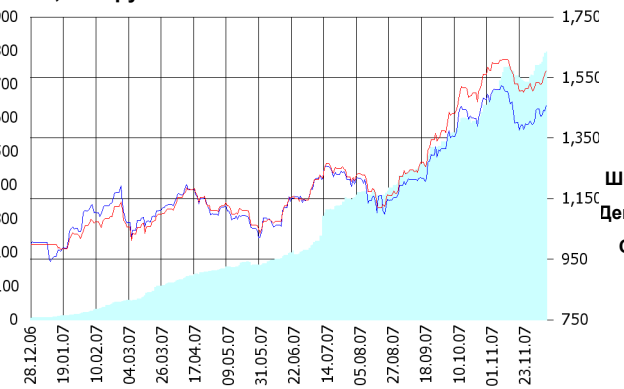
82.46%	Акции обыкновенные
11.82%	Акции привилегированные
5.72%	Денежные средства

**Тип вложения**

- АО
- АП
- Ден. ср-ва

**ОПИФА «Альфа-Капитал Металлургия»**

**СЧА, млн руб** **Стоимость пая**



СЧА, млн руб — Benchmark\* — Стоимость пая  
Benchmark\* - RTSmm

**Инвестиционная стратегия:**

Инвестирование в ценные бумаги металлургической отрасли.

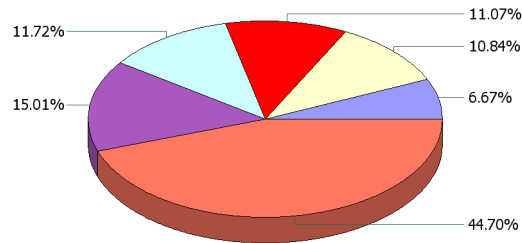
	Цена пая	СЧА	RTSmm*
<b>07.12.2007</b>	<b>1,571.79 р.</b>	<b>797,266,093.17 р.</b>	<b>8,925.37</b>
<b>Декабрь</b>	2.48% ▲	5.34% ▲	1.02% ▲
<b>Два месяца</b>	5.45% ▲	35.92% ▲	0.84% ▲
<b>Три месяца</b>	26.81% ▲	79.67% ▲	20.13% ▲
<b>Шесть месяцев</b>	46.22% ▲	341.71% ▲	37.06% ▲
<b>Девять месяцев</b>	48.99% ▲	1,171.90% ▲	35.31% ▲
<b>С начала года</b>	57.21% ▲	12,780.49% ▲	44.79% ▲
<b>С даты формирования фонда</b>	57.18% ▲	14,534.64% ▲	45.71% ▲

\*RTSmm - Индекс РТС - Металлы и добыча, в рублевом выражении

**Инвестиционная цель:**

Долгосрочное вложение средств в ценные бумаги недооцененных перспективных компаний металлургической отрасли.

**Данные по структуре портфеля:** На дату: 03.12.2007



**Ценные бумаги**

- Верхнесалдинское МПО ао
- ГМК "Нор.Никель" ао
- Мечел ао
- НЛМК ао
- Северсталь ао
- Другое

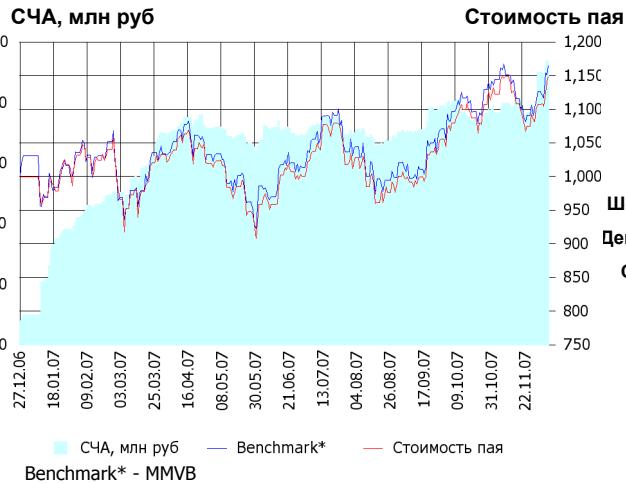
**Доля** **Тип вложения**

71.17%	Акции обыкновенные
0.00%	Акции привилегированные
28.83%	Денежные средства

**Тип вложения**

- АО
- Ден. ср-ва
- АП

ОИПИФ «Альфа-Капитал Индекс ММВБ»



	Цена пая	СЧА	ММVB*
07.12.2007	1,147.99 р.	93,606,124.25 р.	1,913.38
Декабрь	3.67% ↑	4.14% ↑	3.39% ↑
Два месяца	4.45% ↑	14.99% ↑	5.25% ↑
Три месяца	16.69% ↑	34.25% ↑	16.60% ↑
Шесть месяцев	19.76% ↑	30.34% ↑	20.03% ↑
Девять месяцев	18.02% ↑	71.03% ↑	18.86% ↑
С начала года	14.86% ↑	844.41% ↑	12.99% ↑
С даты формирования фонда	14.80% ↑	1,087.17% ↑	16.46% ↑

\*ММVB - Индекс ММВБ

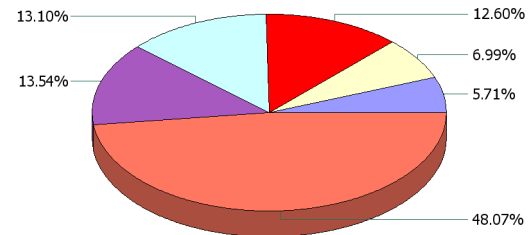
Инвестиционная цель:

Долгосрочное вложение средств в ценные бумаги формирующие индекс ММВБ.

Инвестиционная стратегия:

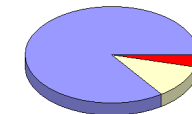
Основными объектами инвестиций являются ценные бумаги, по которым рассчитывается индекс ММВБ, а также денежные средства, включая иностранную валюту, на счетах и во вкладах в кредитных организациях.

Данные по структуре портфеля: На дату: 03.12.2007



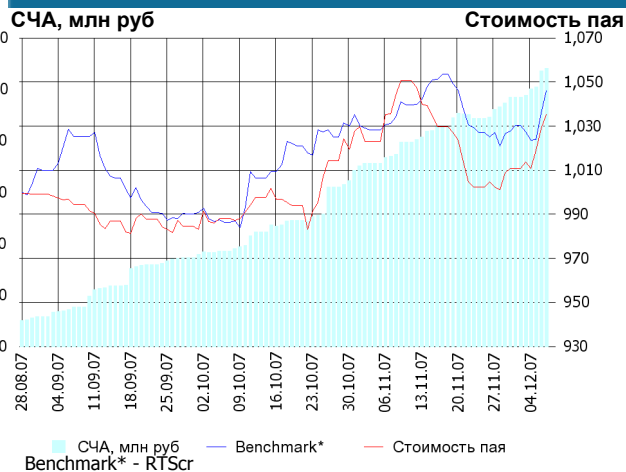
- Ценные бумаги**
- Мобильные ТелеСистемы ао
  - ГМК "Нор.Никель" ао
  - Сбербанк а.о. 3 в.
  - НК ЛУКОЙЛ ао
  - Газпром ао
  - Другое

Доля	Тип вложения
84.60%	Акции обыкновенные
4.10%	Акции привилегированные
11.30%	Денежные средства



- Тип вложения**
- АО
  - Ден. ср-ва
  - АП

ОПИФА «Альфа-Капитал Потребительский сектор»



	Цена пая	СЧА	RTScr*
07.12.2007	1,035.28 р.	108,308,648.89 р.	8,766.53
Декабрь	2.41% ↑	11.76% ↑	1.81% ↑
Два месяца	4.46% ↑	176.22% ↑	5.36% ↑
С даты формирования фонда	3.53% ↑	968.99% ↑	4.62% ↑

\*RTScr - Индекс РТС - Потребительские товары и розничная торговля, в рублевом выражении

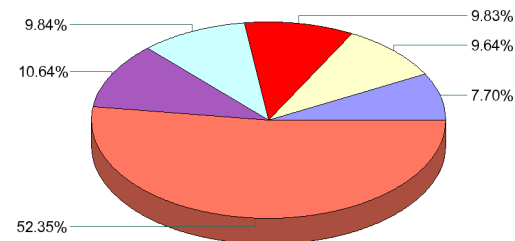
Инвестиционная цель:

Получение дохода за счет долгосрочного вложения средств в ценные бумаги перспективных компаний потребительского сектора. Возможность инвестирования в бизнесы, находящиеся на ранней стадии развития обещает потенциально более высокий рост по сравнению с традиционными отраслями экономики.

Инвестиционная стратегия:

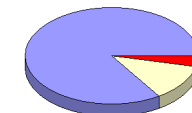
Долгосрочное инвестирование в акции компаний финансового рынка. Основными драйверами являются рост сбережений населения и потребность в розничных финансовых услугах, ведущие к активному развитию сектора.

Данные по структуре портфеля: На дату: 03.12.2007



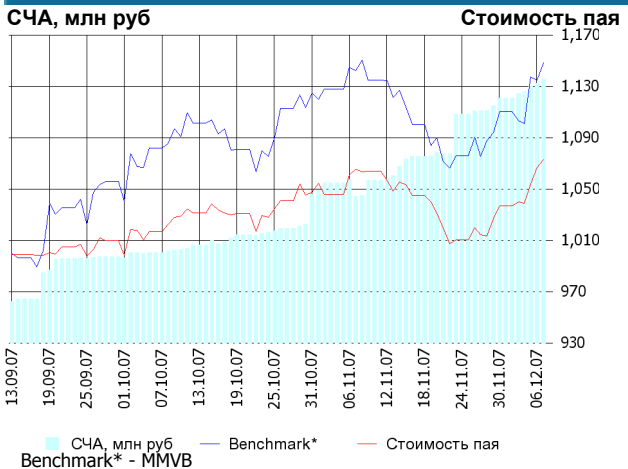
- Ценные бумаги**
- Банк ВТБ а.о. 3 выпуск
  - Концерн "Калина" ао
  - Северсталь-авто а.о.
  - Магнит оа
  - Сбербанк а.о. 3 в.
  - Другое

Доля	Тип вложения
84.07%	Акции обыкновенные
12.19%	Акции привилегированные
3.74%	Денежные средства



- Тип вложения**
- АО
  - Ден. ср-ва
  - АП

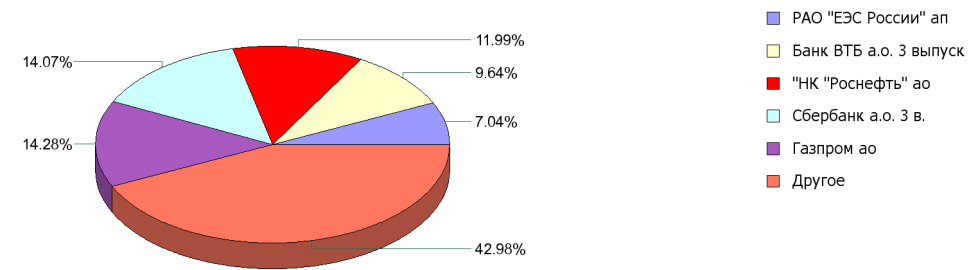
## ОПИФА «Альфа-Капитал Предприятия с государственным участием»



	Цена пая	СЧА	MMVB*
07.12.2007	1,072.95 р.	68,652,493.04 р.	1,913.38
Декабрь	3.51% ▲	8.02% ▲	3.39% ▲
Два месяца	4.28% ▲	183.77% ▲	5.25% ▲
С даты формирования фонда	7.30% ▲	540.78% ▲	14.81% ▲

\*MMVB - Индекс ММВБ

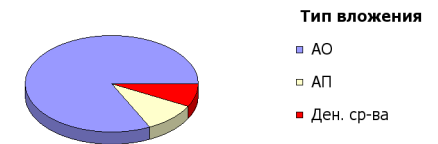
### Данные по структуре портфеля: На дату: 03.12.2007



### Инвестиционная цель:

Получение дохода за счет долгосрочного вложения средств в ценные бумаги перспективных компаний компаний с государственным участием.

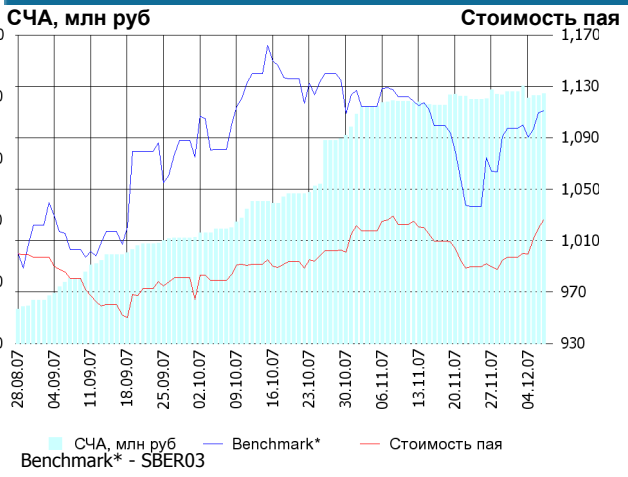
Доля	Тип вложения
82.34%	Акции обыкновенные
9.88%	Акции привилегированные
7.78%	Денежные средства



### Инвестиционная стратегия:

Инвестирование средств в акции компаний, часть акций которых закреплена в государственной собственности. Относительный вес акций, включенных в портфель, определяется потенциалом роста стоимости данных акций.

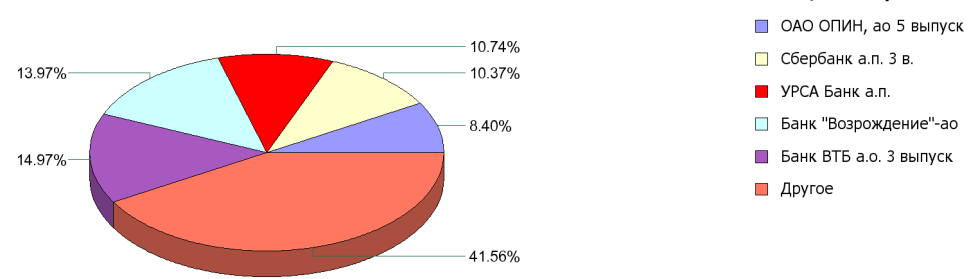
## ОПИФА «Альфа-Капитал Финансы»



	Цена пая	СЧА	SBER03*
07.12.2007	1,026.15 р.	81,074,918.4 р.	104.96
Декабрь	2.91% ▲	- 0.64% ▼	1.22% ▲
Два месяца	3.50% ▲	99.32% ▲	- 0.89% ▼
С даты формирования фонда	2.62% ▲	631.49% ▲	11.08% ▲

\*SBER03 - Сбербанк акции обыкновенные, 3-ий выпуск

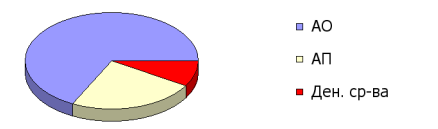
### Данные по структуре портфеля: На дату: 03.12.2007



### Инвестиционная цель:

Долгосрочное инвестирование в акции компаний финансового рынка. Основными драйверами являются рост сбережений населения и потребность в розничных финансовых услугах, ведущие к активному развитию сектора.

Доля	Тип вложения
67.36%	Акции обыкновенные
24.02%	Акции привилегированные
8.61%	Денежные средства



### Инвестиционная стратегия:

Получение дохода за счет долгосрочного вложения средств в ценные бумаги перспективных компаний финансового сектора.

ООО «Управляющая компания «Альфа-Капитал». Лицензия на осуществление деятельности по управлению инвестиционными фондами, паевыми инвестиционными фондами и негосударственными пенсионными фондами № 21-000-1-00028 от 22 сентября 1998 года, выдана ФКЦБ России без ограничения срока действия. Правилами Д.У. паевых инвестиционных фондов под управлением ООО Управляющая компания «Альфа-Капитал» предусмотрены скидки к расчетной стоимости паев при их погашении. Обращаем Ваше внимание, что взимание скидок уменьшает доходность инвестиций в инвестиционные паи фондов

Стоимость инвестиционных паев может увеличиваться и уменьшаться, результаты инвестирования в прошлом не определяют доходы в будущем, государство не гарантирует доходность инвестиций в инвестиционные фонды. Прежде чем приобрести инвестиционный пай, следует внимательно ознакомиться с правилами доверительного управления фондом. Подробная информация о деятельности ООО «Управляющая компания «Альфа-Капитал» и ПИФов, находящихся под ее управлением, включая тексты правил доверительного управления, всех изменений и дополнений к ним, а также сведения о местах приема заявок на приобретение, погашение и обмен инвестиционных паев размещена на сайте ООО «Управляющая компания «Альфа-Капитал»: [www.alfacapital.ru](http://www.alfacapital.ru)