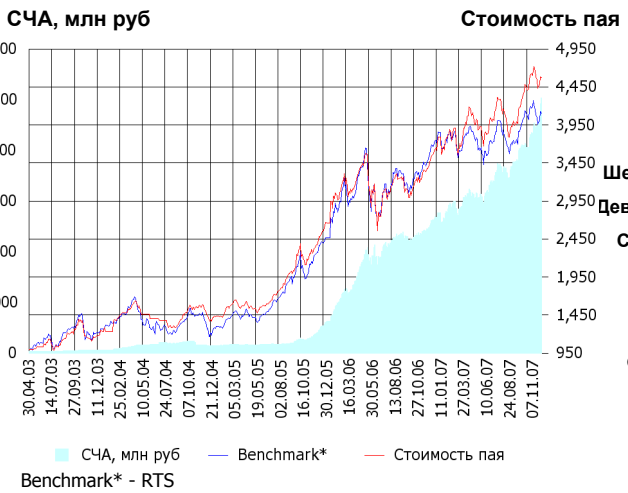


**ОПИФА «Альфа-Капитал Акции»**



	Цена пая	СЧА	RTS*
<b>06.12.2007</b>	<b>4,700.99 р.</b>	<b>5,250,627,594 р.</b>	<b>55,176.33</b>
Декабрь	2.48% ▲	6.67% ▲	2.06% ▲
Три месяца	19.12% ▲	39.36% ▲	13.26% ▲
Шесть месяцев	22.96% ▲	64.87% ▲	18.49% ▲
Девять месяцев	31.44% ▲	92.53% ▲	18.98% ▲
С начала года	24.11% ▲	89.55% ▲	9.03% ▲
За год	32.65% ▲	103.22% ▲	13.96% ▲
За три года	221.72% ▲	3,427.43% ▲	226.21% ▲
С даты формирования фонда	370.10% ▲	16,755.95% ▲	320.05% ▲

\*RTS - Индекс РТС, в рублевом выражении

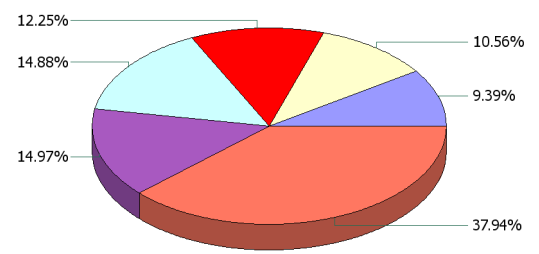
**Инвестиционная цель:**

Получение максимальной прибыли, сопоставимой с динамикой роста рынка акций.

**Инвестиционная стратегия:**

Инвестирование преимущественно в ликвидные акции ведущих российских компаний, а также акции второго эшелона, имеющие значительный потенциал роста.

**Данные по структуре портфеля:** На дату: 30.11.2007

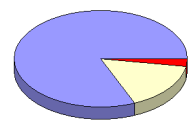


**Ценные бумаги**

- ГМК "Нор.Никель" ао
- ПАО "ЕЭС России" ао
- Мобильные ТелеСистемы ао
- Сбербанк а.о. 3 в.
- Газпром ао
- Другое

**Доля Тип вложения**

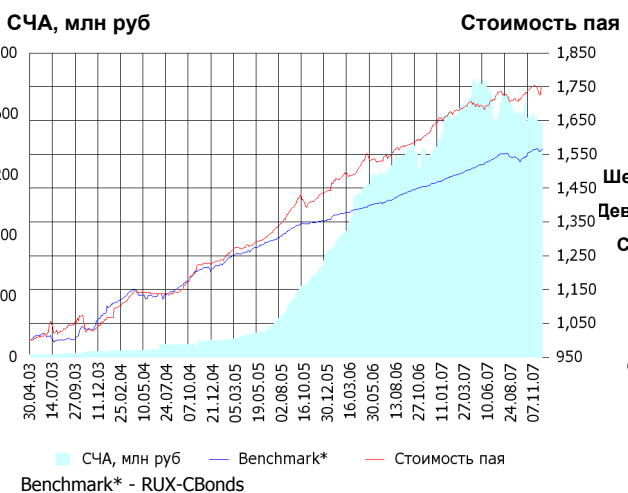
81.27%	Акции обыкновенные
2.50%	Акции привилегированные
16.23%	Денежные средства



**Тип вложения**

- АО
- Ден. ср-ва
- АП

**ОПИФО «Альфа-Капитал Облигации Плюс»**



	Цена пая	СЧА	RUX-CBonds*
<b>06.12.2007</b>	<b>1,757.9 р.</b>	<b>1,516,969,908.69 р.</b>	<b>216.27</b>
Декабрь	0.47% ▲	- 1.98% ▼	0.26% ▲
Три месяца	2.70% ▲	-6.85% ▼	1.67% ▲
Шесть месяцев	3.81% ▲	-13.92% ▼	2.45% ▲
Девять месяцев	4.71% ▲	-6.30% ▼	5.03% ▲
С начала года	6.00% ▲	5.77% ▲	6.58% ▲
За год	7.83% ▲	12.48% ▲	7.14% ▲
За три года	43.15% ▲	1,325.60% ▲	28.84% ▲
С даты формирования фонда	75.79% ▲	9,655.43% ▲	56.64% ▲

\*RUX-CBonds - Индекс RUX-CBonds

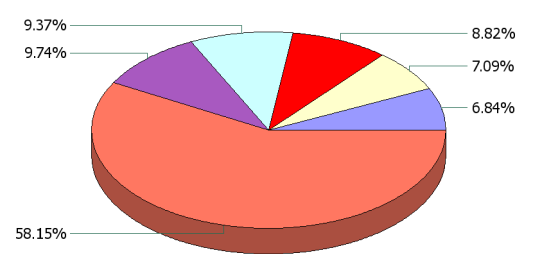
**Инвестиционная цель:**

Получение стабильного дохода, превышающего доход по банковскому депозиту и сопоставимого с динамикой роста рынка облигаций.

**Инвестиционная стратегия:**

Инвестиции в государственные, муниципальные и корпоративные облигации. При благоприятной рыночной ситуации добавляются инвестиции в ликвидные акции российских компаний.

**Данные по структуре портфеля:** На дату: 30.11.2007

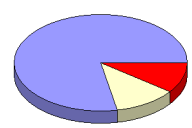


**Ценные бумаги**

- ВолгаТелеком(ОАО)обл. сер.ВТ-3
- Российские ЖД ОАО 05 обл.
- Банк ВТБ 24 о.к. 1 в.
- ГПБ-Иптк-1
- ОГК-5 обл. сер. 01
- Другое

**Доля Тип вложения**

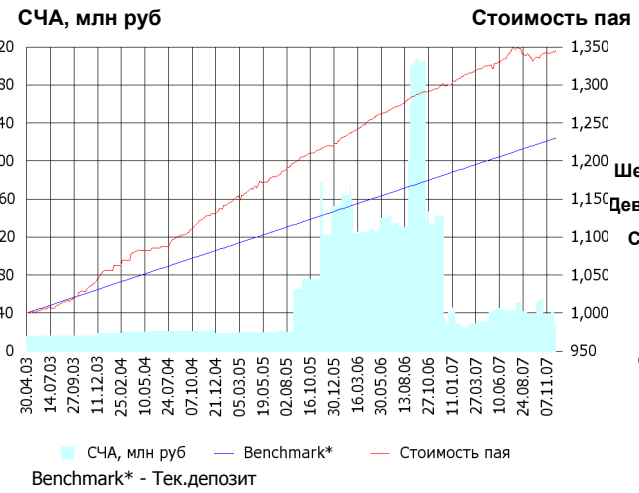
10.22%	Акции обыкновенные
0.13%	Акции привилегированные
11.47%	Денежные средства
78.19%	Облигации



**Тип вложения**

- Облигации
- Ден. ср-ва
- АО
- АП

## ОПИФО «Альфа-Капитал Резерв»



	Цена пая	СЧА	Тек.депозит*
<b>06.12.2007</b>	<b>1,345.34 р.</b>	<b>25,818,283.38 р.</b>	<b>123,027.4</b>
<b>Декабрь</b>	0.18% <span style="color: green;">▲</span>	0.18% <span style="color: green;">▲</span>	0.07% <span style="color: green;">▲</span>
<b>Три месяца</b>	0.41% <span style="color: green;">▲</span>	-33.58% <span style="color: red;">▼</span>	1.01% <span style="color: green;">▲</span>
<b>Шесть месяцев</b>	1.15% <span style="color: green;">▲</span>	-42.93% <span style="color: red;">▼</span>	2.07% <span style="color: green;">▲</span>
<b>Девять месяцев</b>	2.24% <span style="color: green;">▲</span>	-7.58% <span style="color: red;">▼</span>	3.15% <span style="color: green;">▲</span>
<b>С начала года</b>	3.51% <span style="color: green;">▲</span>	-36.25% <span style="color: red;">▼</span>	3.93% <span style="color: green;">▲</span>
<b>За год</b>	3.50% <span style="color: green;">▲</span>	-81.81% <span style="color: red;">▼</span>	4.22% <span style="color: green;">▲</span>
<b>За три года</b>	19.01% <span style="color: green;">▲</span>	22.18% <span style="color: green;">▲</span>	13.87% <span style="color: green;">▲</span>
<b>С даты формирования фонда</b>	34.53% <span style="color: green;">▲</span>	66.03% <span style="color: green;">▲</span>	23.03% <span style="color: green;">▲</span>

\*Тек.депозит - Расчетный депозит - 5%

### Инвестиционная стратегия:

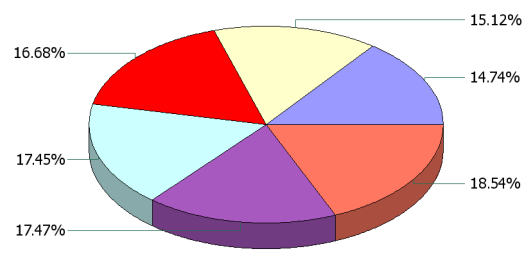
Инвестиции в максимально надежные и ликвидные государственные, муниципальные и корпоративные облигации, а также денежные средства.

### Инвестиционная цель:

Получение стабильного дохода, превышающего доход по депозиту до востребования, при минимизации рисков сокращения суммы инвестиций.

### Данные по структуре портфеля:

На дату: 30.11.2007

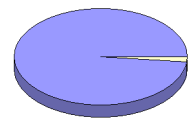


### Ценные бумаги

- ГПБ-Иптк-1
- Ханты-мансийский АО-об.5 вып.
- Республика КОМИ об.5в.
- Другое
- ВТБ - 4 об
- Россельхозбанк(ОАО) обл.

### Доля Тип вложения

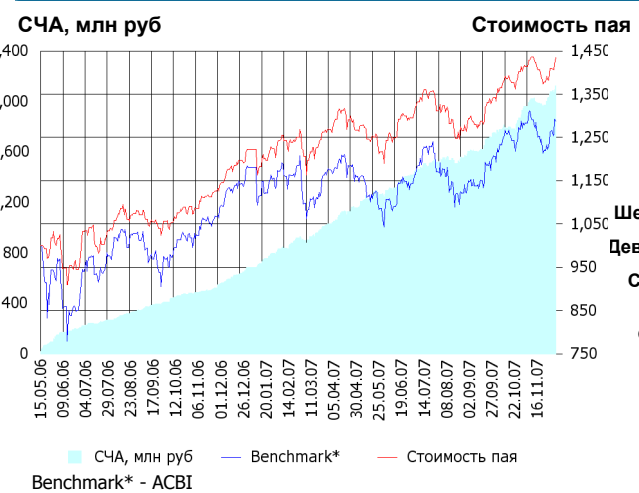
1.64%	Денежные средства
98.36%	Облигации



### Тип вложения

- Облигации
- Ден. ср-ва

## ОПИФ СИ «Альфа-Капитал Сбалансированный»



	Цена пая	СЧА	АСВБ*
<b>06.12.2007</b>	<b>1,434.63 р.</b>	<b>2,124,974,897.47 р.</b>	<b>33,192.31</b>
<b>Декабрь</b>	1.79% <span style="color: green;">▲</span>	2.20% <span style="color: green;">▲</span>	2.06% <span style="color: green;">▲</span>
<b>Два месяца</b>	5.10% <span style="color: green;">▲</span>	19.69% <span style="color: green;">▲</span>	4.40% <span style="color: green;">▲</span>
<b>Три месяца</b>	12.10% <span style="color: green;">▲</span>	32.28% <span style="color: green;">▲</span>	13.23% <span style="color: green;">▲</span>
<b>Шесть месяцев</b>	14.81% <span style="color: green;">▲</span>	62.06% <span style="color: green;">▲</span>	18.44% <span style="color: green;">▲</span>
<b>Девять месяцев</b>	19.79% <span style="color: green;">▲</span>	135.28% <span style="color: green;">▲</span>	18.94% <span style="color: green;">▲</span>
<b>С начала года</b>	17.32% <span style="color: green;">▲</span>	210.11% <span style="color: green;">▲</span>	9.02% <span style="color: green;">▲</span>
<b>С даты формирования фонда</b>	43.46% <span style="color: green;">▲</span>	10,805.96% <span style="color: green;">▲</span>	28.79% <span style="color: green;">▲</span>

\*АСВБ - Внутренний сбалансированный индекс УК

### Инвестиционная стратегия:

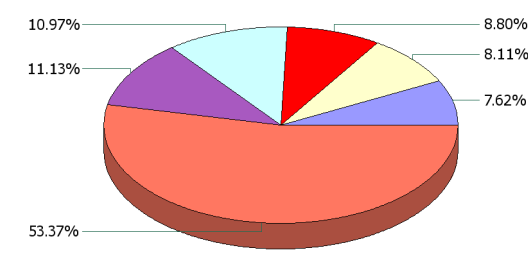
Инвестирование в акции-лидеры роста фондового рынка, в акции фундаментально недооцененных компаний и в инструменты с фиксированной доходностью.

### Инвестиционная цель:

Получение долгосрочного прироста стоимости при средней волатильности стоимости пая.

### Данные по структуре портфеля:

На дату: 30.11.2007

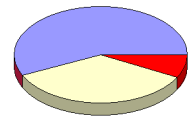


### Ценные бумаги

- ПАО "ЕЭС России" ао
- Мобильные ТелеСистемы ао
- Банк ВТБ 24 о.к. 1 в.
- Газпром ао
- Сбербанк а.о. 3 в.
- Другое

### Доля Тип вложения

56.92%	Акции обыкновенные
0.00%	Акции привилегированные
7.70%	Денежные средства
35.38%	Облигации



### Тип вложения

- АО
- Облигации
- Ден. ср-ва
- АП

## ОПИФА «Альфа-Капитал Электроэнергетика»



	Цена пая	СЧА	EESR*
<b>06.12.2007</b>	<b>1,114.38 р.</b>	<b>847,477,825.99 р.</b>	<b>30.83</b>
<b>Декабрь</b>	1.97% ▲	0.99% ▲	1.51% ▲
<b>Два месяца</b>	3.68% ▲	-6.48% ▼	2.84% ▲
<b>Три месяца</b>	4.24% ▲	-11.19% ▼	-1.30% ▼
<b>Шесть месяцев</b>	-5.79% ▼	-17.33% ▼	-6.11% ▼
<b>Девять месяцев</b>	0.66% ▲	72.03% ▲	6.39% ▲
<b>С начала года</b>	11.59% ▲	1,362.83% ▲	8.43% ▲
<b>С даты формирования фонда</b>	11.44% ▲	3,106.30% ▲	16.77% ▲

\*EESR - PAO "ЕЭС России" акции обыкновенные

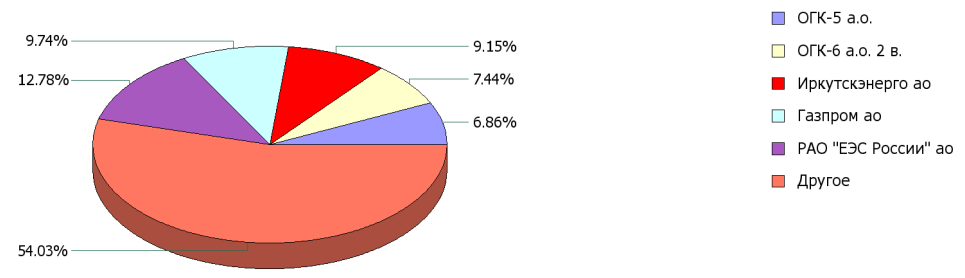
### Инвестиционная стратегия:

▶ Инвестирование в ценные бумаги электроэнергетической отрасли.

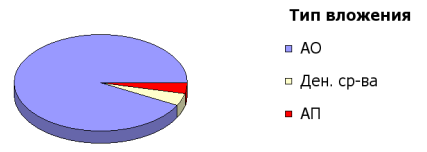
### Инвестиционная цель:

▶ Долгосрочное вложение средств в ценные бумаги недооцененных перспективных компаний электроэнергетической отрасли.

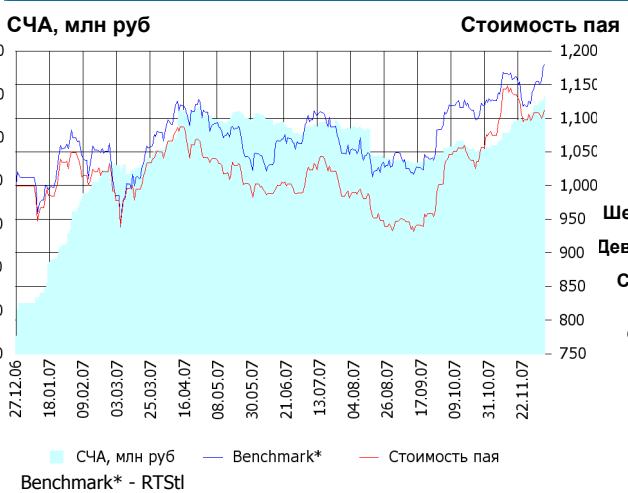
### Данные по структуре портфеля: На дату: 30.11.2007



Доля	Тип вложения
92.35%	Акции обыкновенные
3.60%	Акции привилегированные
4.05%	Денежные средства



## ОПИФА «Альфа-Капитал Телекоммуникации»



	Цена пая	СЧА	RTStl*
<b>06.12.2007</b>	<b>1,112.03 р.</b>	<b>118,998,567.62 р.</b>	<b>7,777.7</b>
<b>Декабрь</b>	0.36% ▲	3.56% ▲	2.46% ▲
<b>Два месяца</b>	6.28% ▲	24.44% ▲	5.47% ▲
<b>Три месяца</b>	17.60% ▲	33.33% ▲	15.07% ▲
<b>Шесть месяцев</b>	12.28% ▲	8.54% ▲	14.70% ▲
<b>Девять месяцев</b>	13.58% ▲	36.20% ▲	20.34% ▲
<b>С начала года</b>	11.26% ▲	409.45% ▲	16.62% ▲
<b>С даты формирования фонда</b>	11.20% ▲	1,337.20% ▲	17.98% ▲

\*RTStl - Индекс РТС - Телекоммуникации, в рублевом выражении

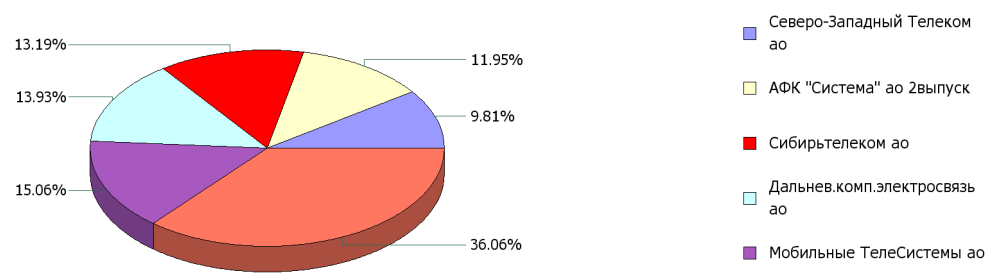
### Инвестиционная стратегия:

▶ Инвестирование в ценные бумаги телекоммуникационной отрасли.

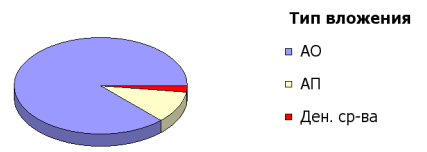
### Инвестиционная цель:

▶ Долгосрочное вложение средств в ценные бумаги недооцененных перспективных компаний телекоммуникационной отрасли.

### Данные по структуре портфеля: На дату: 30.11.2007

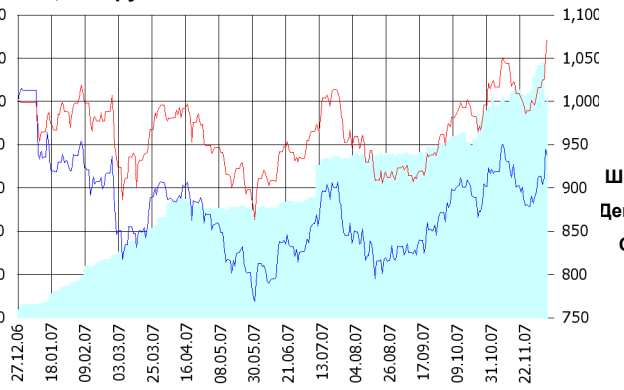


Доля	Тип вложения
87.14%	Акции обыкновенные
10.78%	Акции привилегированные
2.08%	Денежные средства



ОПИФА «Альфа-Капитал Нефтегаз»

СЧА, млн руб Стоимость пая



СЧА, млн руб Benchmark\* Стоимость пая  
Benchmark\* - RTSog

Инвестиционная стратегия:

Инвестирование в ценные бумаги нефтегазовой отрасли.

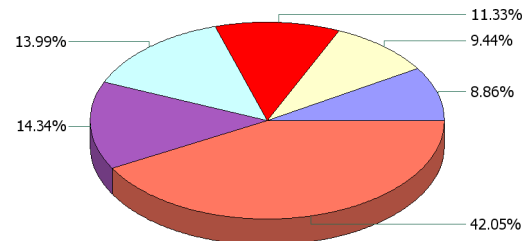
	Цена пая	СЧА	RTSog*
06.12.2007	1,070.87 р.	101,812,796.63 р.	6,927.51
Декабрь	5.42% ▲	- 12.72% ▼	3.01% ▲
Два месяца	9.08% ▲	21.31% ▲	4.58% ▲
Три месяца	17.08% ▲	34.68% ▲	13.76% ▲
Шесть месяцев	17.64% ▲	100.81% ▲	18.51% ▲
Девять месяцев	17.55% ▲	207.75% ▲	12.47% ▲
С начала года	7.21% ▲	1,582.42% ▲	- 7.35% ▼
С даты формирования фонда	7.09% ▲	2,684.54% ▲	- 6.13% ▼

\*RTSog - Индекс РТС - Нефть и Газ, в рублевом выражении

Инвестиционная цель:

Долгосрочное вложение средств в ценные бумаги недооцененных перспективных компаний нефтегазовой отрасли.

Данные по структуре портфеля: На дату: 30.11.2007



Ценные бумаги

- Газпром нефть ао
- Новатэк ао
- "НК "Роснефть" ао
- НК ЛУКОЙЛ ао
- Газпром ао
- Другое

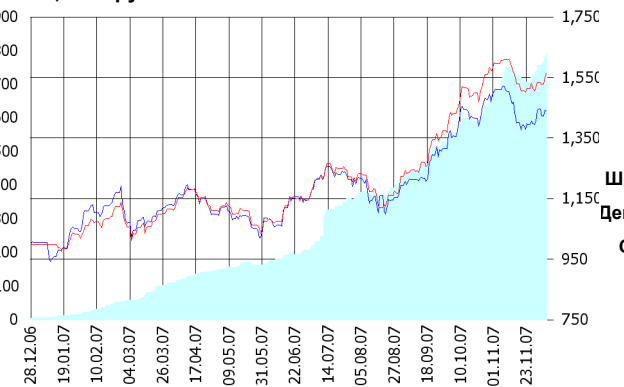
Доля	Тип вложения
82.35%	Акции обыкновенные
11.85%	Акции привилегированные
5.80%	Денежные средства

Тип вложения

- АО
- АП
- Ден. ср-ва

ОПИФА «Альфа-Капитал Металлургия»

СЧА, млн руб Стоимость пая



СЧА, млн руб Benchmark\* Стоимость пая  
Benchmark\* - RTSmm

Инвестиционная стратегия:

Инвестирование в ценные бумаги металлургической отрасли.

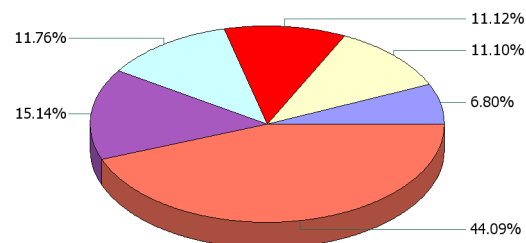
	Цена пая	СЧА	RTSmm*
06.12.2007	1,563.56 р.	792,483,086.79 р.	8,818.63
Декабрь	1.94% ▲	4.71% ▲	- 0.19% ▼
Два месяца	9.18% ▲	42.66% ▲	6.18% ▲
Три месяца	25.60% ▲	78.83% ▲	18.70% ▲
Шесть месяцев	45.78% ▲	346.54% ▲	35.18% ▲
Девять месяцев	51.48% ▲	1,261.98% ▲	37.66% ▲
С начала года	56.39% ▲	12,703.22% ▲	43.06% ▲
С даты формирования фонда	56.36% ▲	14,446.85% ▲	43.96% ▲

\*RTSmm - Индекс РТС - Металлы и добыча, в рублевом выражении

Инвестиционная цель:

Долгосрочное вложение средств в ценные бумаги недооцененных перспективных компаний металлургической отрасли.

Данные по структуре портфеля: На дату: 30.11.2007



Ценные бумаги

- Верхнесалдинское МПО ао
- Мечел ао
- ГМК "Нор.Никель" ао
- НЛМК ао
- Северсталь ао
- Другое

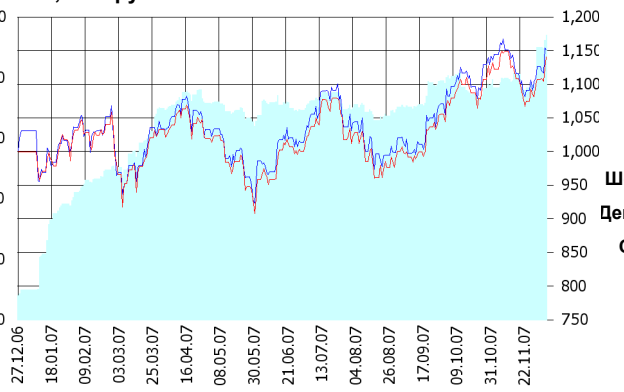
Доля	Тип вложения
71.52%	Акции обыкновенные
0.00%	Акции привилегированные
28.48%	Денежные средства

Тип вложения

- АО
- Ден. ср-ва
- АП

ОИПИФ «Альфа-Капитал Индекс ММVB»

СЧА, млн руб Стоимость пая



СЧА, млн руб Benchmark\* - ММVB Стоимость пая

Инвестиционная стратегия:

Основными объектами инвестиций являются ценные бумаги, по которым рассчитывается индекс ММVB, а также денежные средства, включая иностранную валюту, на счетах и во вкладах в кредитных организациях.

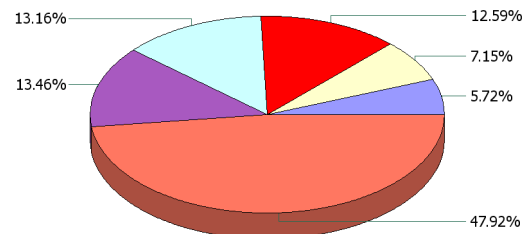
	Цена пая	СЧА	ММVB*
06.12.2007	1,140.89 р.	93,894,204.21 р.	1,891.16
Декабрь	3.03% ↑	4.46% ↑	2.19% ↑
Два месяца	5.73% ↑	16.74% ↑	4.92% ↑
Три месяца	14.99% ↑	33.73% ↑	15.45% ↑
Шесть месяцев	18.68% ↑	31.37% ↑	19.10% ↑
Девять месяцев	19.74% ↑	89.38% ↑	20.81% ↑
С начала года	14.15% ↑	847.31% ↑	11.67% ↑
С даты формирования фонда	14.09% ↑	1,090.83% ↑	15.11% ↑

\*ММVB - Индекс ММVB

Инвестиционная цель:

Долгосрочное вложение средств в ценные бумаги формирующие индекс ММVB.

Данные по структуре портфеля: На дату: 30.11.2007



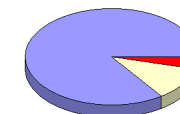
Ценные бумаги

- Мобильные ТелеСистемы ао
- ГМК "Нор.Никель" ао
- Сбербанк а.о. 3 в.
- НК ЛУКОЙЛ ао
- Газпром ао
- Другое

Доля	Тип вложения
84.65%	Акции обыкновенные
4.09%	Акции привилегированные
11.27%	Денежные средства

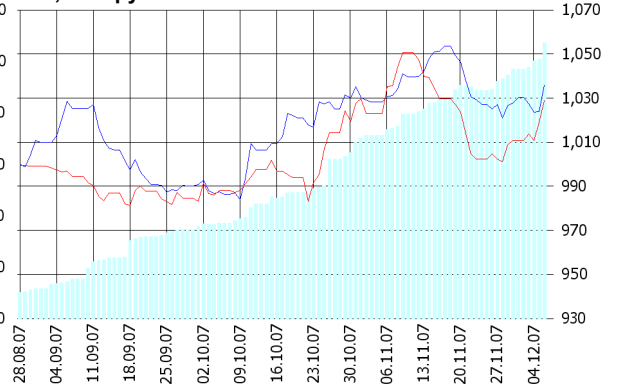
Тип вложения

- АО
- Ден. ср-ва
- АП



ОПИФА «Альфа-Капитал Потребительский сектор»

СЧА, млн руб Стоимость пая



СЧА, млн руб Benchmark\* - RTScr Стоимость пая

Инвестиционная стратегия:

Долгосрочное инвестирование в акции компаний финансового рынка. Основными драйверами являются рост сбережений населения и потребность в розничных финансовых услугах, ведущие к активному развитию сектора.

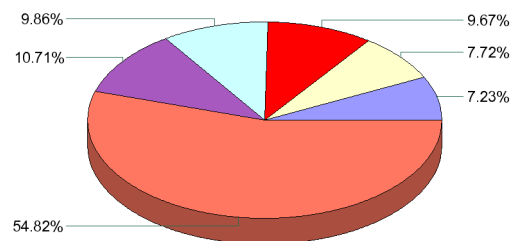
	Цена пая	СЧА	RTScr*
06.12.2007	1,028.92 р.	107,073,764.18 р.	8,678.93
Декабрь	1.78% ↑	10.48% ↑	0.79% ↑
Два месяца	4.13% ↑	189.05% ↑	5.01% ↑
С даты формирования фонда	2.89% ↑	956.80% ↑	3.57% ↑

\*RTScr - Индекс РТС - Потребительские товары и розничная торговля, в рублевом выражении

Инвестиционная цель:

Получение дохода за счет долгосрочного вложения средств в ценные бумаги перспективных компаний потребительского сектора. Возможность инвестирования в бизнесы, находящиеся на ранней стадии развития обещает потенциально более высокий рост по сравнению с традиционными отраслями экономики.

Данные по структуре портфеля: На дату: 30.11.2007



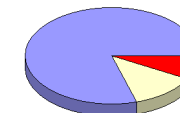
Ценные бумаги

- УРСА Банк а.п. доп. вып.
- Банк ВТБ а.о. 3 выпуск
- Концерн "Калина" ао
- Магнит оа
- Сбербанк а.о. 3 в.
- Другое

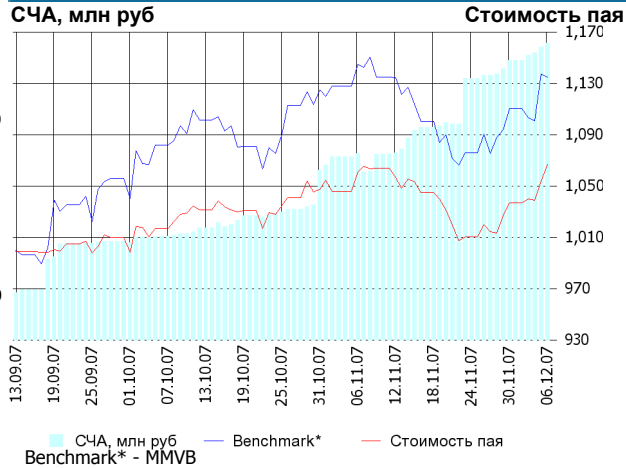
Доля	Тип вложения
79.78%	Акции обыкновенные
12.25%	Акции привилегированные
7.97%	Денежные средства

Тип вложения

- АО
- АП
- Ден. ср-ва



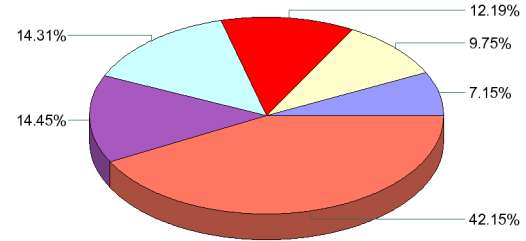
**ОПИФА «Альфа-Капитал Предприятия с государственным участием»**



	Цена пая	СЧА	MMVB*
06.12.2007	1,066.66 р.	67,430,502.56 р.	1,891.16
Декабрь	2.90% ▲	6.10% ▲	2.19% ▲
Два месяца	4.92% ▲	186.86% ▲	4.92% ▲
С даты формирования фонда	6.67% ▲	529.37% ▲	13.48% ▲

\*MMVB - Индекс MMBB

**Данные по структуре портфеля:** На дату: 30.11.2007

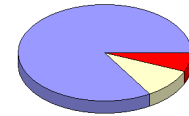


- Ценные бумаги**
- РАО "ЕЭС России" ап
  - Банк ВТБ а.о. 3 выпуск
  - "НК "Роснефть" ао
  - Сбербанк а.о. 3 в.
  - Газпром ао
  - Другое

**Инвестиционная цель:**

Получение дохода за счет долгосрочного вложения средств в ценные бумаги перспективных компаний с государственным участием.

Доля	Тип вложения
83.58%	Акции обыкновенные
10.05%	Акции привилегированные
6.37%	Денежные средства

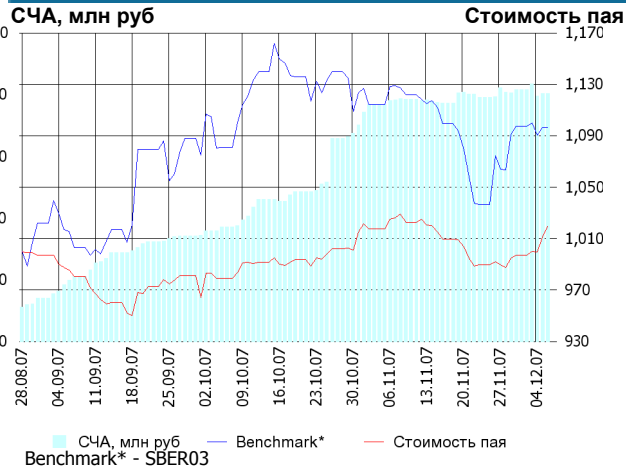


- Тип вложения**
- АО
  - АП
  - Ден. ср-ва

**Инвестиционная стратегия:**

Инвестирование средств в акции компаний, часть акций которых закреплена в государственной собственности. Относительный вес акций, включенных в портфель, определяется потенциалом роста стоимости данных акций.

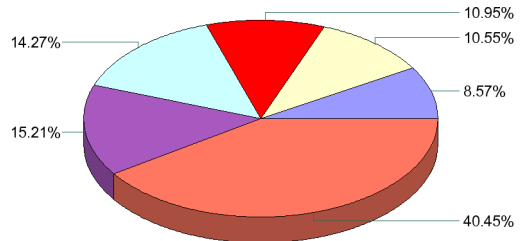
**ОПИФА «Альфа-Капитал Финансы»**



	Цена пая	СЧА	SBER03*
06.12.2007	1,019.37 р.	80,482,687.1 р.	103.62
Декабрь	2.23% ▲	- 1.36% ▼	- 0.07% ▼
Два месяца	4.09% ▲	116.41% ▲	1.46% ▲
С даты формирования фонда	1.94% ▲	626.15% ▲	9.66% ▲

\*SBER03 - Сбербанк акции обыкновенные, 3-ий выпуск

**Данные по структуре портфеля:** На дату: 30.11.2007

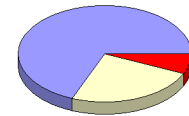


- Ценные бумаги**
- ОАО ОПИН, ао 5 выпуск
  - Сбербанк а.п. 3 в.
  - УРСА Банк а.п.
  - Банк "Возрождение"-ао
  - Банк ВТБ а.о. 3 выпуск
  - Другое

**Инвестиционная цель:**

Долгосрочное инвестирование в акции компаний финансового рынка. Основными драйверами являются рост сбережений населения и потребность в розничных финансовых услугах, ведущие к активному развитию сектора.

Доля	Тип вложения
68.77%	Акции обыкновенные
24.47%	Акции привилегированные
6.75%	Денежные средства



- Тип вложения**
- АО
  - АП
  - Ден. ср-ва

ООО «Управляющая компания «Альфа-Капитал». Лицензия на осуществление деятельности по управлению инвестиционными фондами, паевыми инвестиционными фондами и негосударственными пенсионными фондами № 21-000-1-00028 от 22 сентября 1998 года, выдана ФКЦБ России без ограничения срока действия. Правилами Д.У. паевых инвестиционных фондов под управлением ООО Управляющая компания «Альфа-Капитал» предусмотрены скидки к расчетной стоимости паев при их погашении. Обращаем Ваше внимание, что взимание скидок уменьшает доходность инвестиций в инвестиционные паи фондов

Стоимость инвестиционных паев может увеличиваться и уменьшаться, результаты инвестирования в прошлом не определяют доходы в будущем, государство не гарантирует доходность инвестиций в инвестиционные фонды. Прежде чем приобрести инвестиционный пай, следует внимательно ознакомиться с правилами доверительного управления фондом. Подробная информация о деятельности ООО «Управляющая компания «Альфа-Капитал» и ПИФов, находящихся под ее управлением, включая тексты правил доверительного управления, всех изменений и дополнений к ним, а также сведения о местах приема заявок на приобретение, погашение и обмен инвестиционных паев размещена на сайте ООО «Управляющая компания «Альфа-Капитал»: [www.alfacapital.ru](http://www.alfacapital.ru)