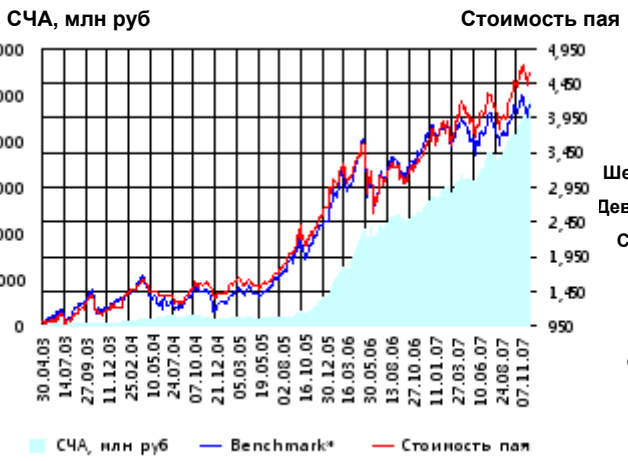


ОПИФА «Альфа-Капитал Акции»



Benchmark* - RTS

Инвестиционная стратегия:

Инвестирование преимущественно в ликвидные акции ведущих российских компаний, а также акции второго эшелона, имеющие значительный потенциал роста.

	Цена пая	СЧА	RTS*
03.12.2007	4,581.78 р.	4,995,844,599.22 р.	53,735.93
Декабрь	- 0.12% ▼	1.50% ▲	- 0.60% ▼
Три месяца	14.80% ▲	32.02% ▲	10.25% ▲
Шесть месяцев	18.79% ▲	57.93% ▲	13.57% ▲
Девять месяцев	26.70% ▲	81.47% ▲	14.32% ▲
С начала года	20.96% ▲	80.35% ▲	6.18% ▲
За год	32.57% ▲	98.52% ▲	14.29% ▲
За три года	217.15% ▲	3,226.25% ▲	223.17% ▲
С даты формирования фонда	358.18% ▲	15,938.03% ▲	309.08% ▲

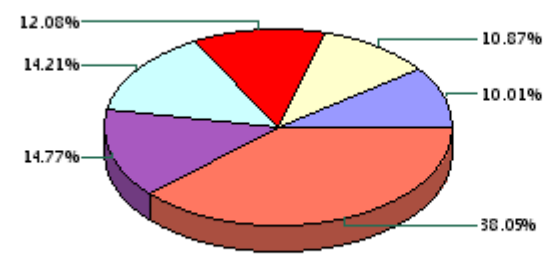
*RTS - Индекс РТС, в рублевом выражении

Инвестиционная цель:

Получение максимальной прибыли, сопоставимой с динамикой роста рынка акций.

Данные по структуре портфеля:

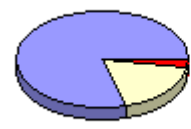
На дату: 27.11.2007



Ценные бумаги

- ГМК "Нор.Никель" ао
- РАО "ЕЭС России" ао
- Мобильные ТелеСистемы ао
- Газпром ао
- Сбербанк а.о. з.в.
- Другое

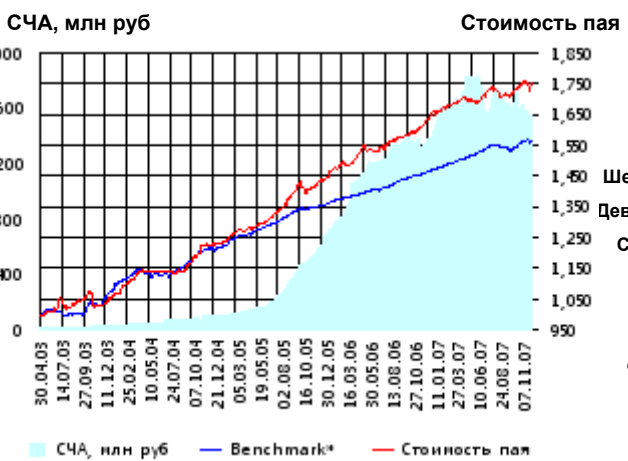
Доля	Тип вложения
79.50%	Акции обыкновенные
2.59%	Акции привилегированные
17.91%	Денежные средства



Тип вложения

- АО
- Ден. ср-ва
- АП

ОПИФО «Альфа-Капитал Облигации Плюс»



Benchmark* - RUX-CBonds

Инвестиционная стратегия:

Инвестиции в государственные, муниципальные и корпоративные облигации. При благоприятной рыночной ситуации добавляются инвестиции в ликвидные акции российских компаний.

	Цена пая	СЧА	RUX-CBonds*
03.12.2007	1,749.99 р.	1,537,813,075.81 р.	216.05
Декабрь	0.01% ▲	- 0.63% ▼	0.16% ▲
Три месяца	1.96% ▲	-3.54% ▼	1.36% ▲
Шесть месяцев	3.22% ▲	-14.88% ▼	2.49% ▲
Девять месяцев	4.13% ▲	-3.77% ▼	4.95% ▲
С начала года	5.52% ▲	7.23% ▲	6.47% ▲
За год	7.98% ▲	14.84% ▲	7.09% ▲
За три года	42.58% ▲	1,347.30% ▲	28.88% ▲
С даты формирования фонда	75.00% ▲	9,789.47% ▲	56.49% ▲

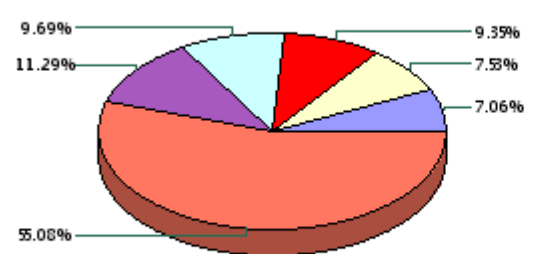
*RUX-CBonds - Индекс RUX-CBonds

Инвестиционная цель:

Получение стабильного дохода, превышающего доход по банковскому депозиту и сопоставимого с динамикой роста рынка облигаций.

Данные по структуре портфеля:

На дату: 27.11.2007



Ценные бумаги

- Российские ЖД ОАО 05 обл.
- Банк ВТБ 24 о.к. 1 в.
- ГПБ-Интк-1
- ОГК-5 обл. сер. 01
- МосЭнерго ао
- Другое

Доля	Тип вложения
19.78%	Акции обыкновенные
0.12%	Акции привилегированные
6.20%	Денежные средства
73.89%	Облигации

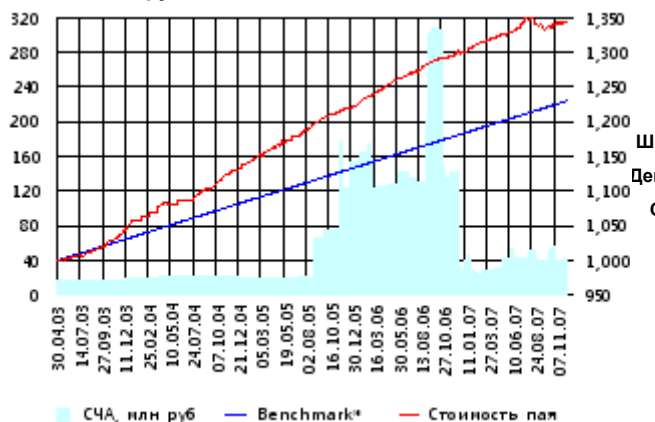


Тип вложения

- Облигации
- АО
- Ден. ср-ва
- АП

ОПИФО «Альфа-Капитал Резерв»

СЧА, млн руб Стоимость пая



Benchmark* - Тек.депозит

Инвестиционная стратегия:

Инвестиции в максимально надежные и ликвидные государственные, муниципальные и корпоративные облигации, а также денежные средства.

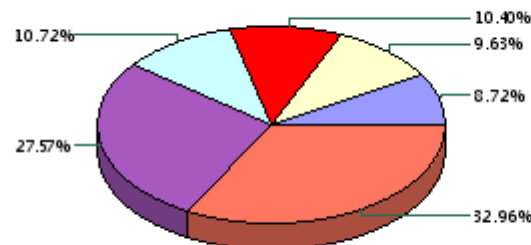
	Цена пая	СЧА	Тек.депозит*
03.12.2007	1,343.88 р.	25,790,181.41 р.	122,986.3
Декабрь	0.07% ▲	0.07% ▲	0.03% ▲
Три месяца	0.20% ▲	-33.72% ▼	1.01% ▲
Шесть месяцев	1.04% ▲	-51.44% ▼	2.07% ▲
Девять месяцев	2.21% ▲	-7.60% ▼	3.15% ▲
С начала года	3.40% ▲	-36.32% ▼	3.90% ▲
За год	3.46% ▲	-81.79% ▼	4.23% ▲
За три года	19.04% ▲	22.22% ▲	13.88% ▲
С даты формирования фонда	34.39% ▲	65.85% ▲	22.99% ▲

*Тек.депозит - Расчетный депозит - 5%

Инвестиционная цель:

Получение стабильного дохода, превышающего доход по депозиту до востребования, при минимизации рисков сокращения суммы инвестиций.

Данные по структуре портфеля: На дату: 27.11.2007



Доля	Тип вложения
7.22%	Денежные средства
92.78%	Облигации

Ценные бумаги

- Ханты-мансийский АО-об.5 вып.
- Республика Коми об.5в.
- МГор39-об
- Россельхозбанк(ОАО) обл.
- ОФЗ #601
- Другое

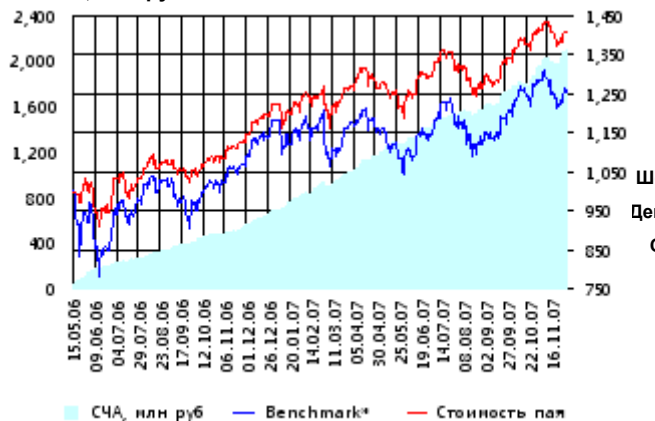
Тип вложения

- Облигации
- Ден. ср-ва



ОПИФ СИ «Альфа-Капитал Сбалансированный»

СЧА, млн руб Стоимость пая



Benchmark* - ACBI

Инвестиционная стратегия:

Инвестирование в акции-лидеры роста фондового рынка, в акции фундаментально недооцененных компаний и в инструменты с фиксированной доходностью.

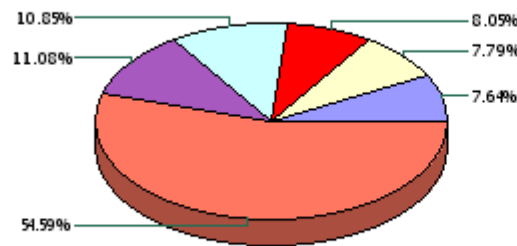
	Цена пая	СЧА	АСБИ*
03.12.2007	1,408.59 р.	2,088,589,502.31 р.	32,327.98
Декабрь	-0.06% ▼	0.45% ▲	-0.60% ▼
Два месяца	3.98% ▲	18.87% ▲	3.13% ▲
Три месяца	9.09% ▲	29.61% ▲	10.22% ▲
Шесть месяцев	12.16% ▲	59.79% ▲	13.54% ▲
Девять месяцев	16.81% ▲	132.01% ▲	14.29% ▲
С начала года	15.19% ▲	204.80% ▲	6.19% ▲
С даты формирования фонда	40.86% ▲	10,619.22% ▲	25.44% ▲

*АСБИ - Внутренний сбалансированный индекс УК

Инвестиционная цель:

Получение долгосрочного прироста стоимости при средней волатильности стоимости пая.

Данные по структуре портфеля: На дату: 27.11.2007



Доля	Тип вложения
57.68%	Акции обыкновенные
0.00%	Акции привилегированные
6.99%	Денежные средства
35.33%	Облигации

Ценные бумаги

- РАО "ЕЭС России" ао
- Мобильные ТелеСистемы ао
- Банк ВТБ 24 о.к. 1 в.
- Газпром ао
- Сбербанк а.о. 3 в.
- Другое

Тип вложения

- АО
- Облигации
- Ден. ср-ва
- АП



ОПИФА «Альфа-Капитал Электроэнергетика»



Инвестиционная стратегия:

▶ Инвестирование в ценные бумаги электроэнергетической отрасли.

	Цена пая	СЧА	EESR*
03.12.2007	1,095.74 р.	840,226,865.63 р.	30.22
Декабрь	0.26% ▲	0.13%	- 0.50% ▼
Два месяца	2.31% ▲	-7.60% ▼	0.61% ▲
Три месяца	1.61% ▲	-12.87% ▼	- 4.66% ▼
Шесть месяцев	-7.93% ▼	-17.90% ▼	- 7.90% ▼
Девять месяцев	-3.15% ▼	69.77% ▲	0.91% ▲
С начала года	9.72% ▲	1,350.32% ▲	6.28% ▲
С даты формирования фонда	9.57% ▲	3,078.87% ▲	14.46% ▲

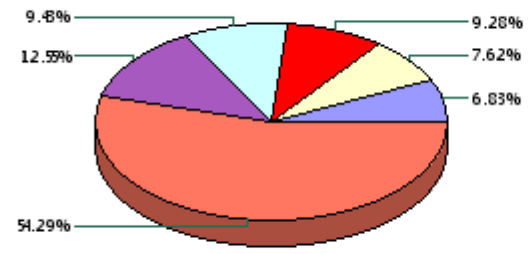
*EESR - PAO "ЕЭС России" акции обыкновенные

Инвестиционная цель:

▶ Долгосрочное вложение средств в ценные бумаги недооцененных перспективных компаний электроэнергетической отрасли.

Данные по структуре портфеля:

На дату: 27.11.2007



Доля	Тип вложения
93.30%	Акции обыкновенные
3.52%	Акции привилегированные
3.18%	Денежные средства



ОПИФА «Альфа-Капитал Телекоммуникации»



Инвестиционная стратегия:

▶ Инвестирование в ценные бумаги телекоммуникационной отрасли.

	Цена пая	СЧА	RTStI*
03.12.2007	1,106.15 р.	116,851,007.91 р.	7,582.97
Декабрь	- 0.17% ▼	1.69% ▲	- 0.11% ▼
Два месяца	6.40% ▲	22.73% ▲	3.51% ▲
Три месяца	16.34% ▲	30.56% ▲	10.53% ▲
Шесть месяцев	10.90% ▲	6.06% ▲	10.14% ▲
Девять месяцев	13.11% ▲	34.01% ▲	16.76% ▲
С начала года	10.67% ▲	400.26% ▲	13.70% ▲
С даты формирования фонда	10.62% ▲	1,311.27% ▲	15.02% ▲

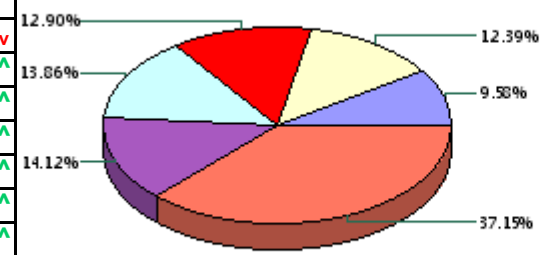
*RTStI - Индекс РТС - Телекоммуникации, в рублевом выражении

Инвестиционная цель:

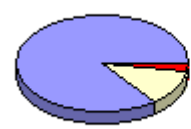
▶ Долгосрочное вложение средств в ценные бумаги недооцененных перспективных компаний телекоммуникационной отрасли.

Данные по структуре портфеля:

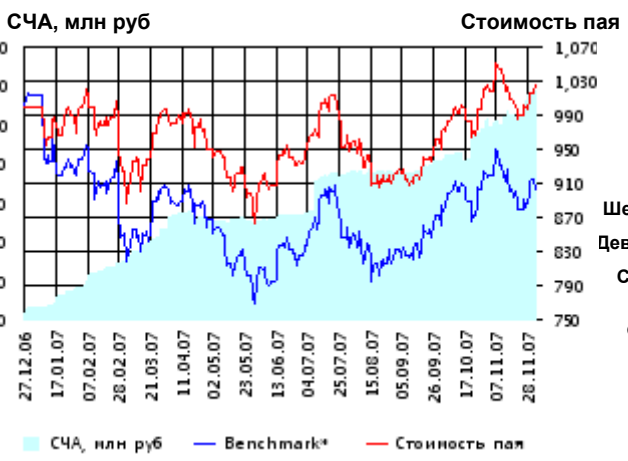
На дату: 27.11.2007



Доля	Тип вложения
85.59%	Акции обыкновенные
11.74%	Акции привилегированные
2.68%	Денежные средства



ОПИФА «Альфа-Капитал Нефтегаз»



	Цена пая	СЧА	RTSog*
03.12.2007	1,024.52 р.	117,658,348.77 р.	6,672.22
Декабрь	0.86% ↑	0.87% ↑	- 0.79% ↓
Два месяца	5.56% ↑	43.32% ↑	2.47% ↑
Три месяца	11.24% ↑	54.87% ↑	9.93% ↑
Шесть месяцев	11.84% ↑	129.01% ↑	11.74% ↑
Девять месяцев	10.88% ↑	288.64% ↑	6.26% ↑
С начала года	2.57% ↑	1,844.26% ↑	- 10.77% ↓
С даты формирования фонда	2.45% ↑	3,117.91% ↑	- 9.59% ↓

*RTSog - Индекс РТС - Нефть и Газ, в рублевом выражении

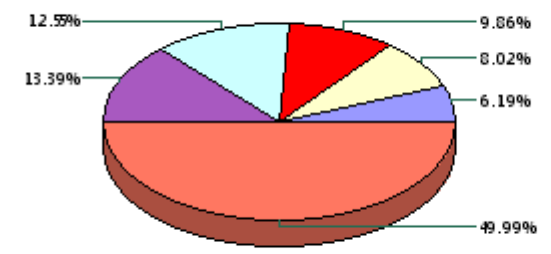
Инвестиционная стратегия:

▶ Инвестирование в ценные бумаги нефтегазовой отрасли.

Инвестиционная цель:

▶ Долгосрочное вложение средств в ценные бумаги недооцененных перспективных компаний нефтегазовой отрасли.

Данные по структуре портфеля: На дату: 27.11.2007



Ценные бумаги

- Уфанефтехин ао
- Татнефть ао
- *НК "Роснефть" ао
- НК ЛУКОЙЛ ао
- Газпром ао
- Другое

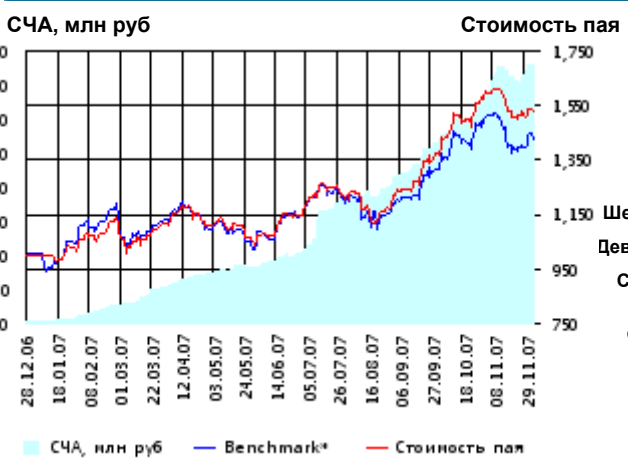
Доля	Тип вложения
69.92%	Акции обыкновенные
7.00%	Акции привилегированные
23.08%	Денежные средства



Тип вложения

- АО
- Ден. ср-ва
- АП

ОПИФА «Альфа-Капитал Металлургия»



	Цена пая	СЧА	RTSmm*
03.12.2007	1,526.28 р.	759,850,731.07 р.	8,717.15
Декабрь	- 0.49% ↓	0.40% ↑	- 1.34% ↓
Два месяца	7.18% ↑	37.61% ↑	5.31% ↑
Три месяца	23.84% ↑	74.95% ↑	18.91% ↑
Шесть месяцев	41.43% ↑	340.35% ↑	31.83% ↑
Девять месяцев	44.42% ↑	1,207.05% ↑	32.96% ↑
С начала года	52.66% ↑	12,176.02% ↑	41.41% ↑
С даты формирования фонда	52.63% ↑	13,847.85% ↑	42.31% ↑

*RTSmm - Индекс РТС - Металлы и добыча, в рублевом выражении

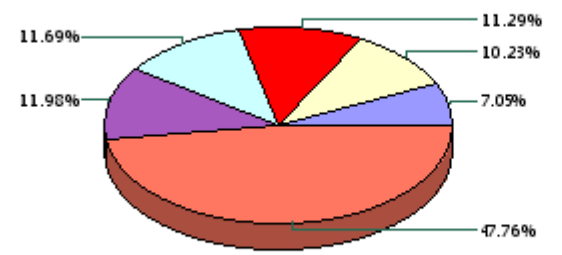
Инвестиционная стратегия:

▶ Инвестирование в ценные бумаги металлургической отрасли.

Инвестиционная цель:

▶ Долгосрочное вложение средств в ценные бумаги недооцененных перспективных компаний металлургической отрасли.

Данные по структуре портфеля: На дату: 27.11.2007



Ценные бумаги

- Верхнесалдинское МПО ао
- Северсталь ао
- Мечел ао
- ГК "Нор.Никель" ао
- НЛМК ао
- Другое

Доля	Тип вложения
69.45%	Акции обыкновенные
0.00%	Акции привилегированные
30.55%	Денежные средства



Тип вложения

- АО
- Ден. ср-ва
- АП

ОИПИФ «Альфа-Капитал Индекс ММВБ»



	Цена пая	СЧА	ММVB*
03.12.2007	1,108.26 р.	90,016,938.36 р.	1,838.78
Декабрь	0.08% ↑	0.15% ↑	- 0.64% ↓
Два месяца	3.73% ↑	13.07% ↑	3.43% ↑
Три месяца	10.99% ↑	28.10% ↑	10.55% ↑
Шесть месяцев	14.45% ↑	24.88% ↑	14.08% ↑
Девять месяцев	14.74% ↑	78.90% ↑	15.55% ↑
С начала года	10.88% ↑	808.20% ↑	8.58% ↑
С даты формирования фонда	10.83% ↑	1,041.65% ↑	11.92% ↑

*ММVB - Индекс ММВБ

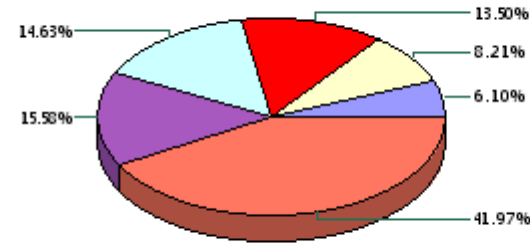
Инвестиционная цель:

Долгосрочное вложение средств в ценные бумаги формирующие индекс ММВБ.

Инвестиционная стратегия:

Основными объектами инвестиций являются ценные бумаги, по которым рассчитывается индекс ММВБ, а также денежные средства, включая иностранную валюту, на счетах и во вкладах в кредитных организациях.

Данные по структуре портфеля: На дату: 27.11.2007



Ценные бумаги

- Мобильные ТелеСистемы ао
- ГМК *Нор.Никель* ао
- Сбербанк а.о. 3 в.
- НК ЛУКОЙЛ ао
- Газпром ао
- Другое

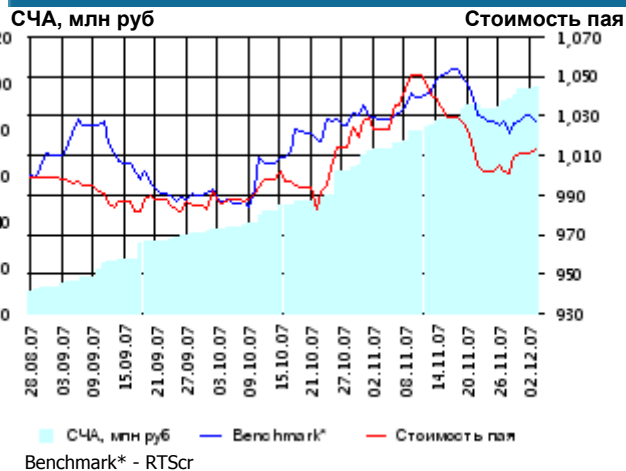
Доля	Тип вложения
94.29%	Акции обыкновенные
4.51%	Акции привилегированные
1.19%	Денежные средства



Тип вложения

- АО
- АП
- Ден. ср-ва

ОПИФА «Альфа-Капитал Потребительский сектор»



	Цена пая	СЧА	RTScr*
03.12.2007	1,013.57 р.	97,789,341.09 р.	8,608.74
Декабрь	0.26% ↑	0.90% ↑	- 0.02% ↓
Два месяца	2.80% ↑	167.02% ↑	4.12% ↑
С даты формирования фонда	1.36% ↑	865.16% ↑	2.73% ↑

*RTScr - Индекс РТС - Потребительские товары и розничная торговля, в рублевом выражении

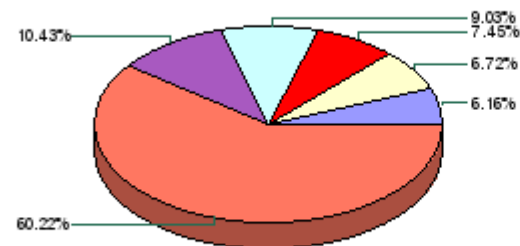
Инвестиционная цель:

Получение дохода за счет долгосрочного вложения средств в ценные бумаги перспективных компаний потребительского сектора. Возможность инвестирования в бизнесы, находящиеся на ранней стадии развития обещает потенциально более высокий рост по сравнению с традиционными отраслями экономики.

Инвестиционная стратегия:

Долгосрочное инвестирование в акции компаний финансового рынка. Основными драйверами являются рост сбережений населения и потребность в розничных финансовых услугах, ведущие к активному развитию сектора.

Данные по структуре портфеля: На дату: 27.11.2007



Ценные бумаги

- УРСА Банк а.п. деп. вып.
- 7Континент
- Банк ВТБ а.о. 3 выпуск
- Концерн *Калина* ао
- Сбербанк а.о. 3 в.
- Другое

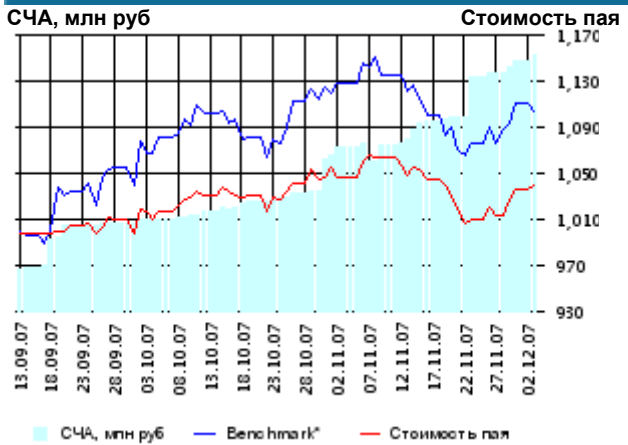
Доля	Тип вложения
68.63%	Акции обыкновенные
11.37%	Акции привилегированные
20.00%	Денежные средства



Тип вложения

- АО
- Ден. ср-ва
- АП

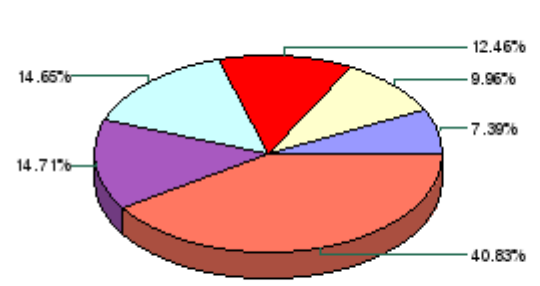
ОПИФА «Альфа-Капитал Предприятия с государственным участием»



	Цена пая	СЧА	MMVB*
03.12.2007	1,039.85 р.	64,766,829.52 р.	1,838.78
Декабрь	0.31% ↑	1.91% ↑	- 0.64% ↓
Два месяца	2.95% ↑	178.04% ↑	3.43% ↑
С даты формирования фонда	3.98% ↑	504.51% ↑	10.34% ↑

*MMVB - Индекс ММВБ

Данные по структуре портфеля: На дату: 27.11.2007



- #### Ценные бумаги
- РАО "ЕЭС России" ап 12.46%
 - Банк ВТБ а.о. 3 выпуск 9.96%
 - "НК "Роснефть" ао 7.39%
 - Сбербанк а.о. 3 в. 14.71%
 - Газпром ао 40.83%
 - Другое

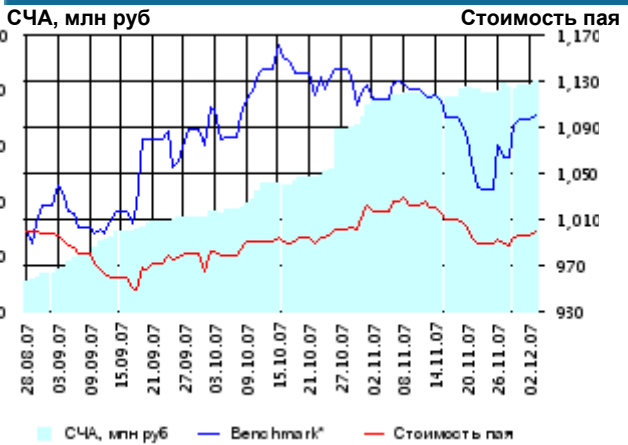
Инвестиционная цель:

Получение дохода за счет долгосрочного вложения средств в ценные бумаги перспективных компаний компаний с государственным участием.

Инвестиционная стратегия:

Инвестирование средств в акции компаний, часть акций которых закреплена в государственной собственности. Относительный вес акций, включенных в портфель, определяется потенциалом роста стоимости данных акций.

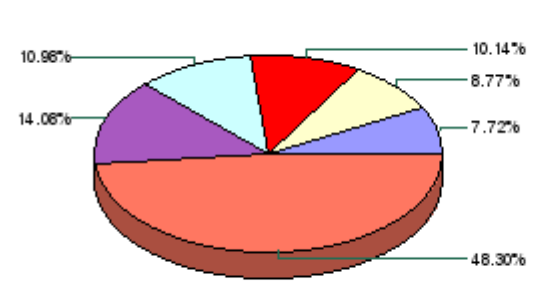
ОПИФА «Альфа-Капитал Финансы»



	Цена пая	СЧА	SBER03*
03.12.2007	1,000.17 р.	83,503,839.99 р.	103.94
Декабрь	0.31% ↑	2.34% ↑	0.24% ↑
Два месяца	2.16% ↑	133.24% ↑	1.82% ↑
С даты формирования фонда	0.02% ↑	653.41% ↑	10.00% ↑

*SBER03 - Сбербанк акции обыкновенные, 3-ий выпуск

Данные по структуре портфеля: На дату: 27.11.2007



- #### Ценные бумаги
- Газпром ао 10.14%
 - ОАО ОПИН, ао 5 выпуск 8.77%
 - Сбербанк а.п. 3 в. 7.72%
 - УРСА Банк а.п. 14.06%
 - Банк ВТБ а.о. 3 выпуск 48.30%
 - Другое

Инвестиционная цель:

Долгосрочное инвестирование в акции компаний финансового рынка. Основными драйверами являются рост сбережений населения и потребность в розничных финансовых услугах, ведущие к активному развитию сектора.

Инвестиционная стратегия:

Получение дохода за счет долгосрочного вложения средств в ценные бумаги перспективных компаний финансового сектора.

ООО «Управляющая компания «Альфа-Капитал». Лицензия на осуществление деятельности по управлению инвестиционными фондами, паевыми инвестиционными фондами и негосударственными пенсионными фондами № 21-000-1-00028 от 22 сентября 1998 года, выдана ФКЦБ России без ограничения срока действия. Правилами Д.У. паевых инвестиционных фондов под управлением ООО Управляющая компания «Альфа-Капитал» предусмотрены скидки к расчетной стоимости паев при их погашении. Обращаем Ваше внимание, что взимание скидок уменьшает доходность инвестиций в инвестиционные паи фондов

Стоимость инвестиционных паев может увеличиваться и уменьшаться, результаты инвестирования в прошлом не определяют доходы в будущем, государство не гарантирует доходность инвестиций в инвестиционные фонды. Прежде чем приобрести инвестиционный пай, следует внимательно ознакомиться с правилами доверительного управления фондом. Подробная информация о деятельности ООО «Управляющая компания «Альфа-Капитал» и ПИФов, находящихся под ее управлением, включая тексты правил доверительного управления, всех изменений и дополнений к ним, а также сведения о местах приема заявок на приобретение, погашение и обмен инвестиционных паев размещена на сайте ООО «Управляющая компания «Альфа-Капитал»: www.alfacapital.ru