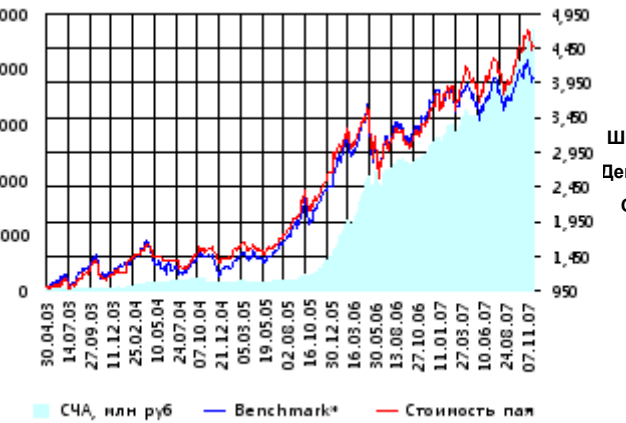


ОПИФА «Альфа-Капитал Акции»

СЧА, млн руб Стоимость пая



Benchmark* - RTS

Инвестиционная стратегия:

Инвестирование преимущественно в ликвидные акции ведущих российских компаний, а также акции второго эшелона, имеющие значительный потенциал роста.

	Цена пая	СЧА	RTS*
29.11.2007	4,549.47 р.	4,844,415,956.61 р.	53,121.78
Декабрь	- 0.81% ▼	13.52% ▲	- 3.35% ▼
Три месяца	13.72% ▲	28.40% ▲	7.87% ▲
Шесть месяцев	22.91% ▲	62.04% ▲	15.19% ▲
Девять месяцев	22.29% ▲	69.65% ▲	9.28% ▲
С начала года	20.11% ▲	74.89% ▲	4.97% ▲
За год	31.93% ▲	93.93% ▲	13.62% ▲
За три года	204.21% ▲	3,001.13% ▲	199.58% ▲
С даты формирования фонда	354.95% ▲	15,451.90% ▲	304.41% ▲

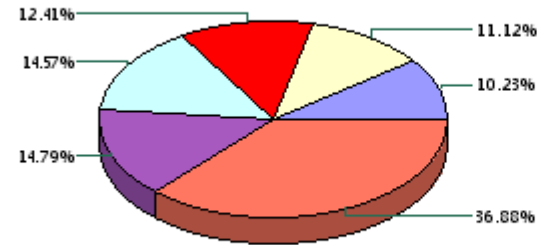
*RTS - Индекс РТС, в рублевом выражении

Инвестиционная цель:

Получение максимальной прибыли, сопоставимой с динамикой роста рынка акций.

Данные по структуре портфеля:

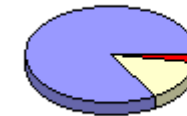
На дату: 23.11.2007



Ценные бумаги

- ГМК "Нор.Никель" ао
- РАО "ЕЭС России" ао
- Мобильные ТелеСистемы ао
- Газпром ао
- Сбербанк а.о. 3 в.
- Другое

Доля	Тип вложения
83.44%	Акции обыкновенные
2.65%	Акции привилегированные
13.91%	Денежные средства

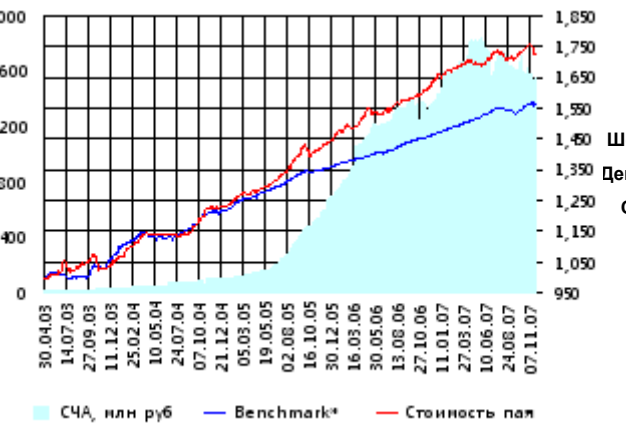


Тип вложения

- АО
- Ден. ср-ва
- АП

ОПИФО «Альфа-Капитал Облигации Плюс»

СЧА, млн руб Стоимость пая



Benchmark* - RUX-CBonds

Инвестиционная стратегия:

Инвестиции в государственные, муниципальные и корпоративные облигации. При благоприятной рыночной ситуации добавляются инвестиции в ликвидные акции российских компаний.

	Цена пая	СЧА	RUX-CBonds*
29.11.2007	1,730.72 р.	1,541,268,352.06 р.	215.43
Декабрь	- 0.97% ▼	- 1.46% ▼	0.05% ▲
Три месяца	0.91% ▲	-4.36% ▼	1.26% ▲
Шесть месяцев	2.80% ▲	-14.91% ▼	2.32% ▲
Девять месяцев	2.87% ▲	-3.25% ▼	4.67% ▲
С начала года	4.36% ▲	7.47% ▲	6.17% ▲
За год	7.00% ▲	15.76% ▲	6.89% ▲
За три года	41.08% ▲	1,372.12% ▲	28.40% ▲
С даты формирования фонда	73.07% ▲	9,811.69% ▲	56.04% ▲

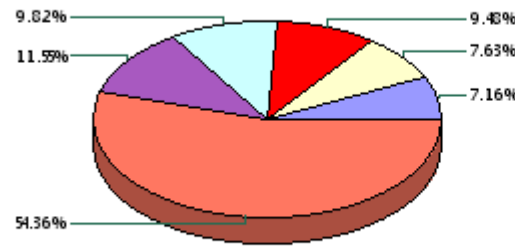
*RUX-CBonds - Индекс RUX-CBonds

Инвестиционная цель:

Получение стабильного дохода, превышающего доход по банковскому депозиту и сопоставимого с динамикой роста рынка облигаций.

Данные по структуре портфеля:

На дату: 23.11.2007



Ценные бумаги

- Российские ЖД ОАО 05 обл.
- Банк ВТБ 24 о.к. 1 в.
- ГПБ-Иптк-1
- ОГК-5 обл. сер. 01
- МосЭнерго ао
- Другое

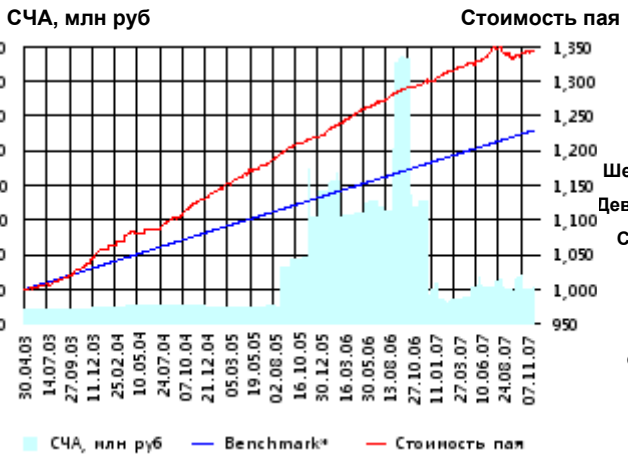
Доля	Тип вложения
20.09%	Акции обыкновенные
0.12%	Акции привилегированные
4.84%	Денежные средства
74.94%	Облигации



Тип вложения

- Облигации
- АО
- Ден. ср-ва
- АП

ОПИФО «Альфа-Капитал Резерв»



	Цена пая	СЧА	Тек.депозит*
29.11.2007	1,344.03 р.	27,111,493.92 р.	122,931.51
Декабрь	0.16% ▲	- 30.23% ▼	0.32% ▲
Три месяца	0.38% ▲	-33.30% ▼	1.01% ▲
Шесть месяцев	1.18% ▲	-38.66% ▼	2.07% ▲
Девять месяцев	2.24% ▲	4.63% ▲	3.15% ▲
С начала года	3.41% ▲	-33.06% ▼	3.85% ▲
За год	3.56% ▲	-80.86% ▼	4.23% ▲
За три года	19.05% ▲	28.48% ▲	13.88% ▲
С даты формирования фонда	34.40% ▲	74.35% ▲	22.93% ▲

*Тек.депозит - Расчетный депозит - 5%

Инвестиционная стратегия:

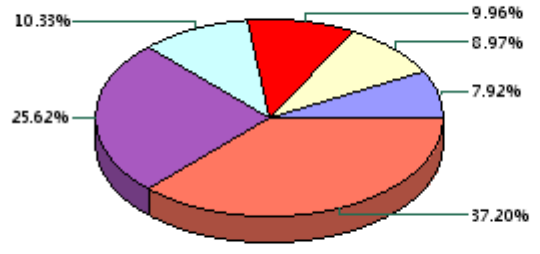
Инвестиции в максимально надежные и ликвидные государственные, муниципальные и корпоративные облигации, а также денежные средства.

Инвестиционная цель:

Получение стабильного дохода, превышающего доход по депозиту до востребования, при минимизации рисков сокращения суммы инвестиций.

Данные по структуре портфеля:

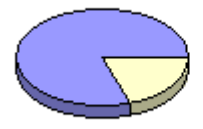
На дату: 23.11.2007



Ценные бумаги

- ГПБ-Иптк-1
- Республика КОМИ об.Бв.
- Россельхозбанк(ОАО) обл.
- Админ.ЯНАО
- ОФЗ #601
- Другое

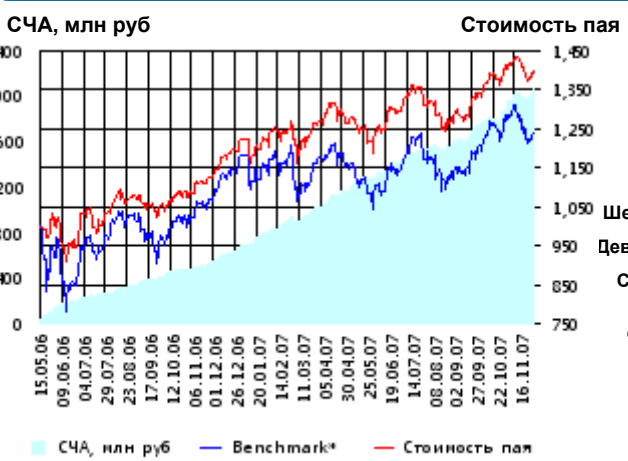
Доля	Тип вложения
19.60%	Денежные средства
80.40%	Облигации



Тип вложения

- Облигации
- Ден. ср-ва

ОПИФ СИ «Альфа-Капитал Сбалансированный»



	Цена пая	СЧА	АСБИ*
29.11.2007	1,397.47 р.	2,056,864,727.31 р.	31,959.24
Декабрь	- 0.83% ▼	5.65% ▲	- 3.34% ▼
Два месяца	4.10% ▲	17.51% ▲	2.77% ▲
Три месяца	8.08% ▲	28.02% ▲	7.86% ▲
Шесть месяцев	15.06% ▲	63.02% ▲	15.15% ▲
Девять месяцев	14.12% ▲	127.41% ▲	9.27% ▲
С начала года	14.29% ▲	200.17% ▲	4.97% ▲
С даты формирования фонда	39.75% ▲	10,456.40% ▲	24.01% ▲

*АСБИ - Внутренний сбалансированный индекс УК

Инвестиционная стратегия:

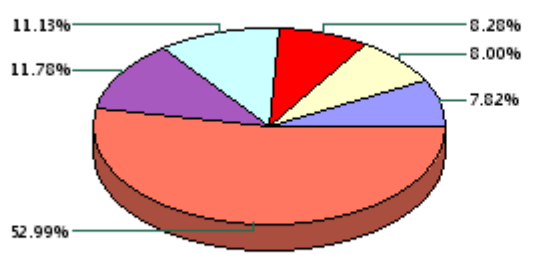
Инвестирование в акции-лидеры роста фондового рынка, в акции фундаментально недооцененных компаний и в инструменты с фиксированной доходностью.

Инвестиционная цель:

Получение долгосрочного прироста стоимости при средней волатильности стоимости пая.

Данные по структуре портфеля:

На дату: 23.11.2007



Ценные бумаги

- РАО "ЕЭС России" ао
- Мобильные ТелеСистемы ао
- Банк ВТБ 24 о.к. 1 в.
- Газпром ао
- Сбербанк а.о. 3 в.
- Другое

Доля	Тип вложения
59.76%	Акции обыкновенные
0.00%	Акции привилегированные
3.90%	Денежные средства
36.34%	Облигации



Тип вложения

- АО
- Облигации
- Ден. ср-ва
- АП

ОПИФА «Альфа-Капитал Электроэнергетика»



	Цена пая	СЧА	EESR*
29.11.2007	1,083.4 р.	831,284,627.53 р.	30.07
Декабрь	- 0.63% ▼	- 6.28% ▼	0.00% ▲
Два месяца	2.17% ▲	- 8.96% ▼	- 1.18% ▼
Три месяца	0.14% ▲	- 14.86% ▼	- 7.70% ▼
Шесть месяцев	- 7.21% ▼	- 16.83% ▼	- 4.77% ▼
Девять месяцев	- 7.45% ▼	67.59% ▲	- 2.41% ▼
С начала года	8.49% ▲	1,334.88% ▲	5.77% ▲
С даты формирования фонда	8.34% ▲	3,045.04% ▲	13.91% ▲

*EESR - PAO "EЭС России" акции обыкновенные

Инвестиционная цель:

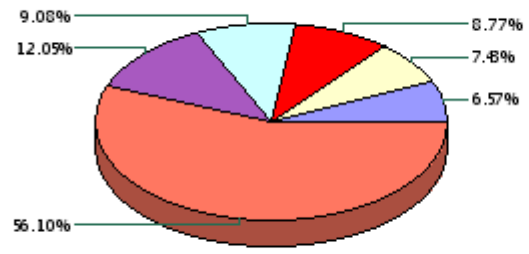
▶ Долгосрочное вложение средств в ценные бумаги недооцененных перспективных компаний электроэнергетической отрасли.

Инвестиционная стратегия:

▶ Инвестирование в ценные бумаги электроэнергетической отрасли.

Данные по структуре портфеля:

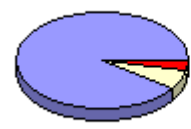
На дату: 23.11.2007



Ценные бумаги

- ОГК-5 а.о.
- ОГК-6 а.о. 2 в.
- Иркутскэнерго ао
- Газпром ао
- PAO "ЕЭС России" ао
- Другое

Доля	Тип вложения
90.27%	Акции обыкновенные
3.40%	Акции привилегированные
6.33%	Денежные средства



Тип вложения

- АО
- Ден. ср-ва
- АП

ОПИФА «Альфа-Капитал Телекоммуникации»



	Цена пая	СЧА	RTSIt*
29.11.2007	1,108.02 р.	114,003,177.93 р.	7,535.23
Декабрь	2.79% ▲	20.33% ▲	1.19% ▲
Два месяца	10.71% ▲	23.45% ▲	5.51% ▲
Три месяца	17.04% ▲	28.00% ▲	8.86% ▲
Шесть месяцев	11.58% ▲	3.95% ▲	9.17% ▲
Девять месяцев	11.69% ▲	31.01% ▲	13.36% ▲
С начала года	10.86% ▲	388.06% ▲	12.98% ▲
С даты формирования фонда	10.80% ▲	1,276.87% ▲	14.30% ▲

*RTSIt - Индекс РТС - Телекоммуникации, в рублевом выражении

Инвестиционная цель:

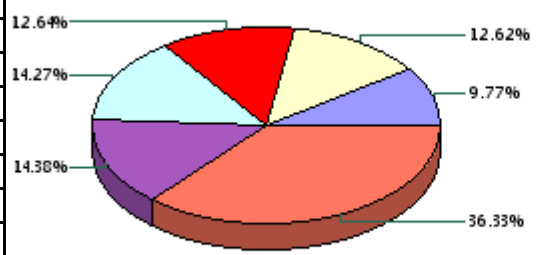
▶ Долгосрочное вложение средств в ценные бумаги недооцененных перспективных компаний телекоммуникационной отрасли.

Инвестиционная стратегия:

▶ Инвестирование в ценные бумаги телекоммуникационной отрасли.

Данные по структуре портфеля:

На дату: 23.11.2007



Ценные бумаги

- Констар - ОТС ао
- Сибирьтелеком ао
- АФК "Систена" ао 2выпуск
- Дальнев. комп. электросвязь ао
- Мобильные ТелеСистемы ао
- Другое

Доля	Тип вложения
86.29%	Акции обыкновенные
12.32%	Акции привилегированные
1.39%	Денежные средства



Тип вложения

- АО
- АП
- Ден. ср-ва

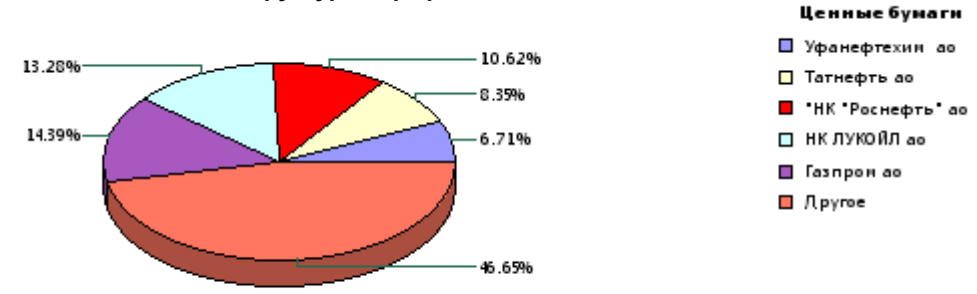
ОПИФА «Альфа-Капитал Нефтегаз»



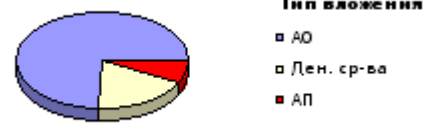
	Цена пая	СЧА	RTSog*
29.11.2007	1,006.15 р.	114,882,871.5 р.	6,611.17
Декабрь	- 1.31% ▼	12.76% ▲	- 2.82% ▼
Два месяца	4.63% ▲	41.85% ▲	2.80% ▲
Три месяца	9.02% ▲	52.06% ▲	7.62% ▲
Шесть месяцев	13.39% ▲	132.34% ▲	13.12% ▲
Девять месяцев	6.14% ▲	292.51% ▲	2.06% ▲
С начала года	0.73% ▲	1,798.40% ▲	- 11.58% ▼
С даты формирования фонда	0.61% ▲	3,042.00% ▲	- 10.42% ▼

*RTSog - Индекс РТС - Нефть и Газ, в рублевом выражении

Данные по структуре портфеля: На дату: 23.11.2007



Доля	Тип вложения
74.43%	Акции обыкновенные
7.53%	Акции привилегированные
18.04%	Денежные средства



Инвестиционная цель:

▶ Долгосрочное вложение средств в ценные бумаги недооцененных перспективных компаний нефтегазовой отрасли.

Инвестиционная стратегия:

▶ Инвестирование в ценные бумаги нефтегазовой отрасли.

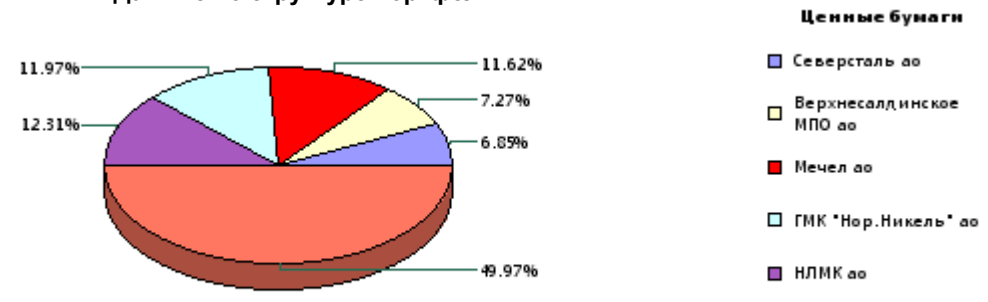
ОПИФА «Альфа-Капитал Металлургия»



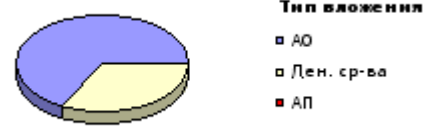
	Цена пая	СЧА	RTSmm*
29.11.2007	1,516.55 р.	738,414,132.69 р.	8,603.51
Декабрь	- 3.67% ▼	11.61% ▲	- 5.93% ▼
Два месяца	10.43% ▲	39.41% ▲	6.88% ▲
Три месяца	24.02% ▲	72.61% ▲	17.55% ▲
Шесть месяцев	44.21% ▲	350.87% ▲	34.58% ▲
Девять месяцев	40.69% ▲	1,228.07% ▲	26.92% ▲
С начала года	51.69% ▲	11,829.69% ▲	39.57% ▲
С даты формирования фонда	51.66% ▲	13,454.35% ▲	40.45% ▲

*RTSmm - Индекс РТС - Металлы и добыча, в рублевом выражении

Данные по структуре портфеля: На дату: 23.11.2007



Доля	Тип вложения
67.53%	Акции обыкновенные
0.00%	Акции привилегированные
32.47%	Денежные средства



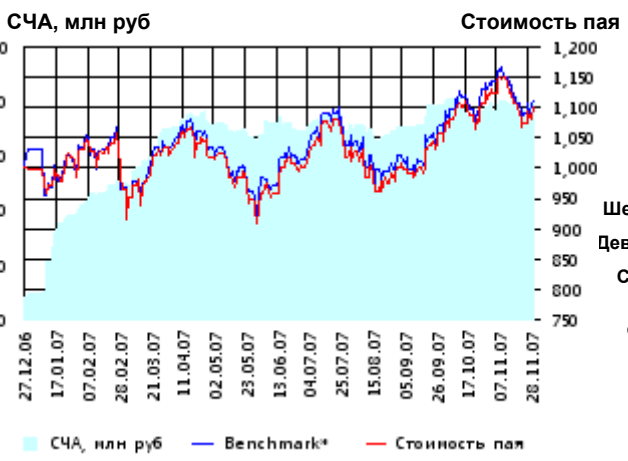
Инвестиционная цель:

▶ Долгосрочное вложение средств в ценные бумаги недооцененных перспективных компаний металлургической отрасли.

Инвестиционная стратегия:

▶ Инвестирование в ценные бумаги металлургической отрасли.

ОИПИФ «Альфа-Капитал Индекс ММВБ»



СЧА, млн руб — Benchmark* — Стоимость пая

Инвестиционная стратегия:

Основными объектами инвестиций являются ценные бумаги, по которым рассчитывается индекс ММВБ, а также денежные средства, включая иностранную валюту, на счетах и во вкладах в кредитных организациях.

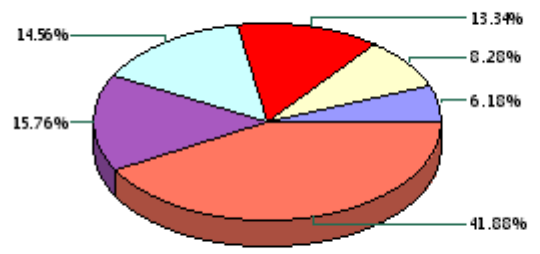
	Цена пая	СЧА	ММВБ*
29.11.2007	1,099.39 р.	79,037,165.28 р.	1,822.59
Декабрь	- 1.99% ▼	1.36% ▲	- 2.78% ▼
Два месяца	4.10% ▲	0.22% ▲	3.59% ▲
Три месяца	9.88% ▲	12.35% ▲	8.68% ▲
Шесть месяцев	17.95% ▲	20.66% ▲	16.06% ▲
Девять месяцев	10.66% ▲	58.96% ▲	10.11% ▲
С начала года	10.00% ▲	697.42% ▲	7.62% ▲
С даты формирования фонда	9.94% ▲	902.40% ▲	10.94% ▲

*ММВБ - Индекс ММВБ

Инвестиционная цель:

Долгосрочное вложение средств в ценные бумаги формирующие индекс ММВБ.

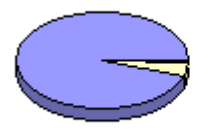
Данные по структуре портфеля: На дату: 23.11.2007



Ценные бумаги

- Мобильные ТелеСистемы ао
- ГКМ "Нор.Никель" ао
- Сбербанк а.о. з.в.
- НК ЛУКОЙЛ ао
- Газпром ао
- Другое

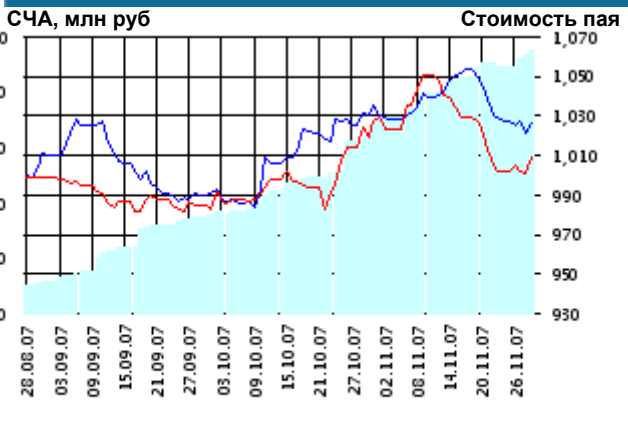
Доля	Тип вложения
94.75%	Акции обыкновенные
4.56%	Акции привилегированные
0.69%	Денежные средства



Тип вложений

- АО
- АП
- Ден. ср-ва

ОПИФА «Альфа-Капитал Потребительский сектор»



СЧА, млн руб — Benchmark* — Стоимость пая

Инвестиционная стратегия:

Долгосрочное инвестирование в акции компаний финансового рынка. Основными драйверами являются рост сбережений населения и потребность в розничных финансовых услугах, ведущие к активному развитию сектора.

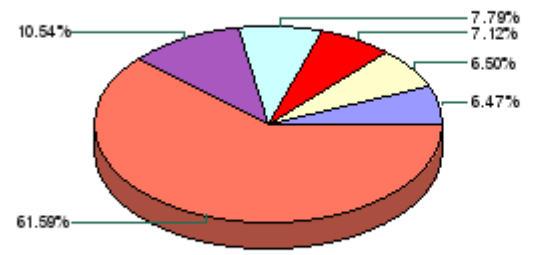
	Цена пая	СЧА	RTScr*
29.11.2007	1,008.65 р.	94,704,592.6 р.	8,602.78
Декабрь	- 1.86% ▼	38.01% ▲	- 0.84% ▼
Два месяца	2.43% ▲	174.42% ▲	3.69% ▲
С даты формирования фонда	0.87% ▲	834.72% ▲	2.66% ▲

*RTScr - Индекс РТС - Потребительские товары и розничная торговля, в рублевом выражении

Инвестиционная цель:

Получение дохода за счет долгосрочного вложения средств в ценные бумаги перспективных компаний потребительского сектора. Возможность инвестирования в бизнесы, находящиеся на ранней стадии развития обещает потенциально более высокий рост по сравнению с традиционными отраслями экономики.

Данные по структуре портфеля: На дату: 23.11.2007



Ценные бумаги

- УРСА Банк а.п. деп. вып.
- Концерн "Калина" ао
- 7Континент
- Банк ВТБ а.о. з. выпуск
- Сбербанк а.о. з.в.
- Другое

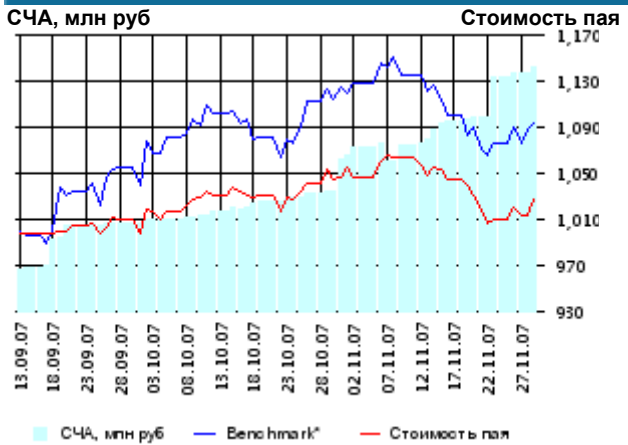
Доля	Тип вложения
63.96%	Акции обыкновенные
11.84%	Акции привилегированные
24.20%	Денежные средства



Тип вложений

- АО
- Ден. ср-ва
- АП

ОПИФА «Альфа-Капитал Предприятия с государственным участием»

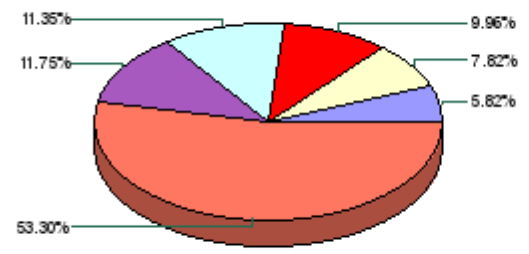


	Цена пая	СЧА	MMVB*
29.11.2007	1,026.91 р.	61,651,133.6 р.	1,822.59
Декабрь	- 1.95% ▼	59.75% ▲	- 2.78% ▼
Два месяца	1.68% ▲	175.33% ▲	3.59% ▲
С даты формирования фонда	2.69% ▲	475.43% ▲	9.37% ▲

*MMVB - Индекс MMBB

Данные по структуре портфеля:

На дату: 23.11.2007



- #### Ценные бумаги
- РАО "ЕЭС России" ао
 - Банк ВТБ а.о. 3 выпуск
 - "НК "Роснефть" ао
 - Сбербанк а.о. 3 в.
 - Газпром ао
 - Другое

Инвестиционная цель:

Получение дохода за счет долгосрочного вложения средств в ценные бумаги перспективных компаний компаний с государственным участием.

Доля	Тип вложения
68.60%	Акции обыкновенные
8.10%	Акции привилегированные
23.31%	Денежные средства

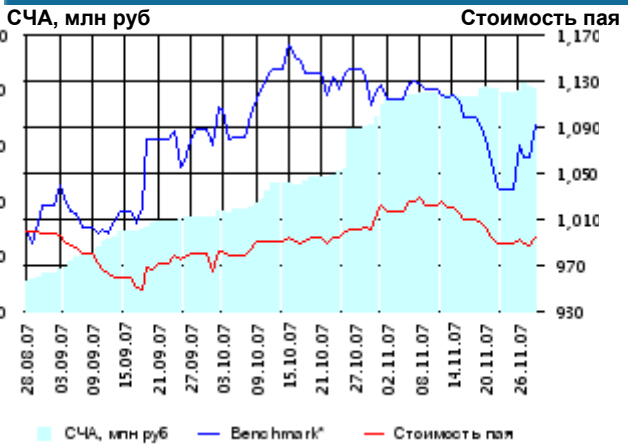


- #### Тип вложения
- АО
 - Ден. ср-ва
 - АП

Инвестиционная стратегия:

Инвестирование средств в акции компаний, часть акций которых закреплена в государственной собственности. Относительный вес акций, включенных в портфель, определяется потенциалом роста стоимости данных акций.

ОПИФА «Альфа-Капитал Финансы»

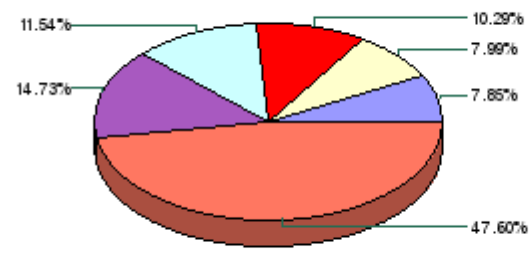


	Цена пая	СЧА	SBER03*
29.11.2007	994.57 р.	80,530,880.05 р.	103.09
Декабрь	- 2.03% ▼	14.78% ▲	- 2.90% ▼
Два месяца	1.39% ▲	134.79% ▲	0.27% ▲
С даты формирования фонда	-0.54% ▼	626.58% ▲	9.10% ▲

*SBER03 - Сбербанк акции обыкновенные, 3-ий выпуск

Данные по структуре портфеля:

На дату: 23.11.2007

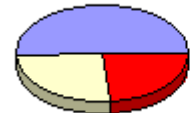


- #### Ценные бумаги
- Банк "Возрождение"-ао
 - Газпром ао
 - Сбербанк а.п. 3 в.
 - УРСА Банк а.п.
 - Банк ВТБ а.о. 3 выпуск
 - Другое

Инвестиционная цель:

Долгосрочное инвестирование в акции компаний финансового рынка. Основными драйверами являются рост сбережений населения и потребность в розничных финансовых услугах, ведущие к активному развитию сектора.

Доля	Тип вложения
50.46%	Акции обыкновенные
23.69%	Акции привилегированные
25.85%	Денежные средства



- #### Тип вложения
- АО
 - Ден. ср-ва
 - АП

ООО «Управляющая компания «Альфа-Капитал». Лицензия на осуществление деятельности по управлению инвестиционными фондами, паевыми инвестиционными фондами и негосударственными пенсионными фондами № 21-000-1-00028 от 22 сентября 1998 года, выдана ФКЦБ России без ограничения срока действия. Правилами Д.У. паевых инвестиционных фондов под управлением ООО Управляющая компания «Альфа-Капитал» предусмотрены скидки к расчетной стоимости паев при их погашении. Обращаем Ваше внимание, что взимание скидок уменьшает доходность инвестиций в инвестиционные паи фондов

Стоимость инвестиционных паев может увеличиваться и уменьшаться, результаты инвестирования в прошлом не определяют доходы в будущем, государство не гарантирует доходность инвестиций в инвестиционные фонды. Прежде чем приобрести инвестиционный пай, следует внимательно ознакомиться с правилами доверительного управления фондом. Подробная информация о деятельности ООО «Управляющая компания «Альфа-Капитал» и ПИФов, находящихся под ее управлением, включая тексты правил доверительного управления, всех изменений и дополнений к ним, а также сведения о местах приема заявок на приобретение, погашение и обмен инвестиционных паев размещена на сайте ООО «Управляющая компания «Альфа-Капитал»: www.alfacapital.ru