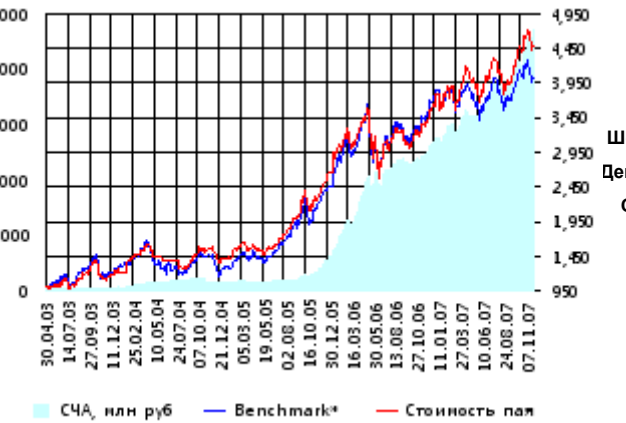


ОПИФА «Альфа-Капитал Акции»

СЧА, млн руб Стоимость пая



СЧА, млн руб Benchmark* Стоимость пая

Benchmark* - RTS

Инвестиционная стратегия:

Инвестирование преимущественно в ликвидные акции ведущих российских компаний, а также акции второго эшелона, имеющие значительный потенциал роста.

	Цена пая	СЧА	RTS*
28.11.2007	4,485.31 р.	4,718,038,807.78 р.	52,709.14
Декабрь	- 2.21% ▼	10.56% ▲	- 4.10% ▼
Три месяца	15.78% ▲	29.88% ▲	9.69% ▲
Шесть месяцев	22.11% ▲	59.29% ▲	17.18% ▲
Девять месяцев	20.57% ▲	65.22% ▲	8.44% ▲
С начала года	18.42% ▲	70.32% ▲	4.16% ▲
За год	31.50% ▲	90.73% ▲	13.32% ▲
За три года	199.84% ▲	2,912.95% ▲	195.12% ▲
С даты формирования фонда	348.53% ▲	15,046.20% ▲	301.27% ▲

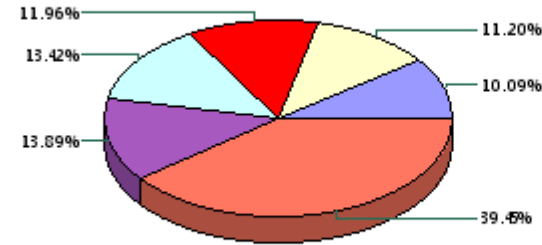
*RTS - Индекс РТС, в рублевом выражении

Инвестиционная цель:

Получение максимальной прибыли, сопоставимой с динамикой роста рынка акций.

Данные по структуре портфеля:

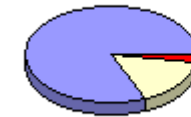
На дату: 22.11.2007



Ценные бумаги

- ГМК "Нор.Никель" ао
- РАО "ЕЭС России" ао
- Мобильные ТелеСистемы ао
- Сбербанк а.о. з.в.
- Газпром ао
- Другое

Доля	Тип вложения
81.25%	Акции обыкновенные
2.67%	Акции привилегированные
16.07%	Денежные средства

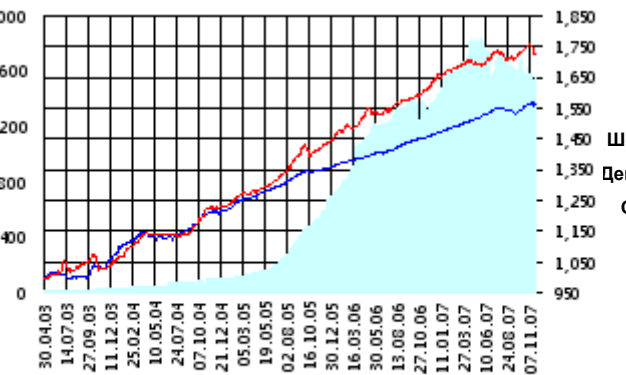


Тип вложения

- АО
- Ден. ср-ва
- АП

ОПИФО «Альфа-Капитал Облигации Плюс»

СЧА, млн руб Стоимость пая



СЧА, млн руб Benchmark* Стоимость пая

Benchmark* - RUX-CBonds

Инвестиционная стратегия:

Инвестиции в государственные, муниципальные и корпоративные облигации. При благоприятной рыночной ситуации добавляются инвестиции в ликвидные акции российских компаний.

	Цена пая	СЧА	RUX-CBonds*
28.11.2007	1,726.72 р.	1,543,763,436.13 р.	215.33
Декабрь	- 1.20% ▼	- 1.30% ▼	- 0.00% ▼
Три месяца	1.19% ▲	-5.04% ▼	1.27% ▲
Шесть месяцев	2.59% ▲	-15.89% ▼	2.50% ▲
Девять месяцев	2.63% ▲	-3.09% ▼	4.62% ▲
С начала года	4.12% ▲	7.64% ▲	6.12% ▲
За год	7.00% ▲	16.18% ▲	6.97% ▲
За три года	40.81% ▲	1,375.35% ▲	28.41% ▲
С даты формирования фонда	72.67% ▲	9,827.74% ▲	55.96% ▲

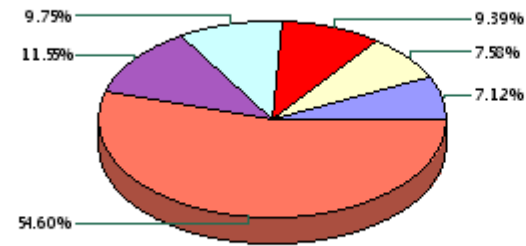
*RUX-CBonds - Индекс RUX-CBonds

Инвестиционная цель:

Получение стабильного дохода, превышающего доход по банковскому депозиту и сопоставимого с динамикой роста рынка облигаций.

Данные по структуре портфеля:

На дату: 22.11.2007



Ценные бумаги

- Российские ЖД ОАО 05 обл.
- Банк ВТБ 24 о.к. 1 в.
- ГПБ-Интк-1
- ОГК-5 обл. сер. 01
- Мосэнерго ао
- Другое

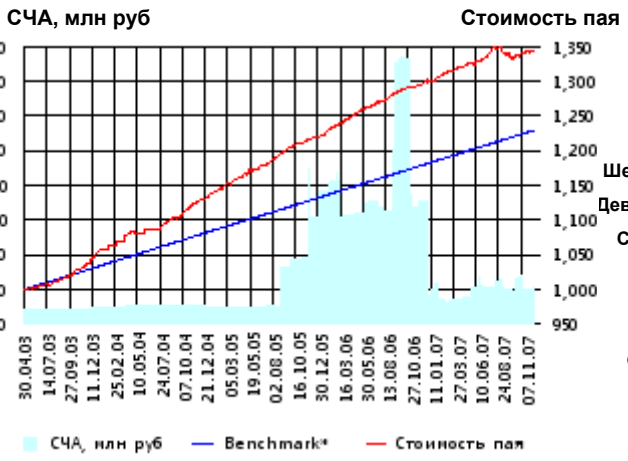
Доля	Тип вложения
18.48%	Акции обыкновенные
0.12%	Акции привилегированные
5.05%	Денежные средства
76.35%	Облигации



Тип вложения

- Облигации
- АО
- Ден. ср-ва
- АП

ОПИФО «Альфа-Капитал Резерв»



Benchmark* - Тек.депозит

Инвестиционная стратегия:

Инвестиции в максимально надежные и ликвидные государственные, муниципальные и корпоративные облигации, а также денежные средства.

	Цена пая	СЧА	Тек.депозит*
28.11.2007	1,343.53 р.	42,054,725.78 р.	122,917.81
Декабрь	0.13% ▲	8.23% ▲	0.31% ▲
Три месяца	0.33% ▲	3.46% ▲	1.02% ▲
Шесть месяцев	1.16% ▲	-2.38% ▼	2.08% ▲
Девять месяцев	2.20% ▲	62.30% ▲	3.14% ▲
С начала года	3.37% ▲	3.84% ▲	3.84% ▲
За год	3.54% ▲	-70.30% ▼	4.23% ▲
За три года	19.03% ▲	99.32% ▲	13.89% ▲
С даты формирования фонда	34.35% ▲	170.45% ▲	22.92% ▲

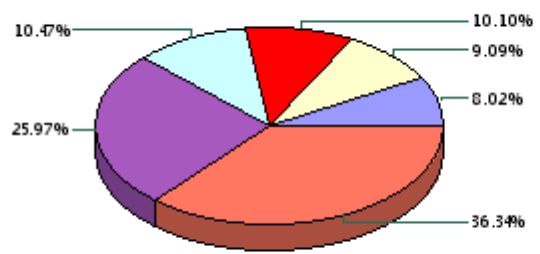
*Тек.депозит - Расчетный депозит - 5%

Инвестиционная цель:

Получение стабильного дохода, превышающего доход по депозиту до востребования, при минимизации рисков сокращения суммы инвестиций.

Данные по структуре портфеля:

На дату: 22.11.2007



Ценные бумаги

- ГПБ-Иптк-1
- Республика КОМИ об.Бв.
- Россельхозбанк(ОАО) обл.
- Админ.ЯНАО
- ОФЗ #601
- Другое

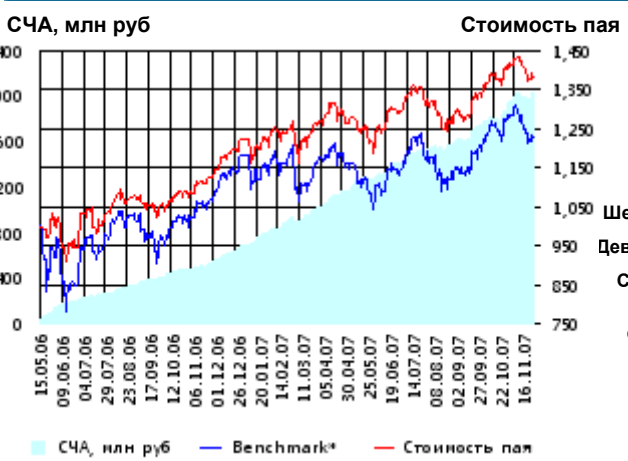
Доля	Тип вложения
18.50%	Денежные средства
81.50%	Облигации



Тип вложения

- Облигации
- Ден. ср-ва

ОПИФО СИ «Альфа-Капитал Сбалансированный»



Benchmark* - ACBI

Инвестиционная стратегия:

Инвестирование в акции-лидеры роста фондового рынка, в акции фундаментально недооцененных компаний и в инструменты с фиксированной доходностью.

	Цена пая	СЧА	АСБИ*
28.11.2007	1,383.48 р.	2,029,777,246.88 р.	31,711.61
Декабрь	- 1.82% ▼	4.26% ▲	- 4.09% ▼
Два месяца	3.06% ▲	15.96% ▲	1.97% ▲
Три месяца	9.44% ▲	29.82% ▲	9.67% ▲
Шесть месяцев	14.57% ▲	60.95% ▲	17.13% ▲
Девять месяцев	12.98% ▲	124.41% ▲	8.42% ▲
С начала года	13.14% ▲	196.22% ▲	4.16% ▲
С даты формирования фонда	38.35% ▲	10,317.38% ▲	23.05% ▲

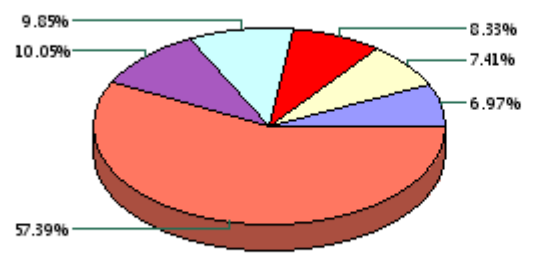
*АСБИ - Внутренний сбалансированный индекс УК

Инвестиционная цель:

Получение долгосрочного прироста стоимости при средней волатильности стоимости пая.

Данные по структуре портфеля:

На дату: 22.11.2007



Ценные бумаги

- РАО "ЕЭС России" ао
- Мобильные ТелеСистемы ао
- Банк ВТБ 24 о.к. 1 в.
- Сбербанк а.о. 3 в.
- Газпром ао
- Другое

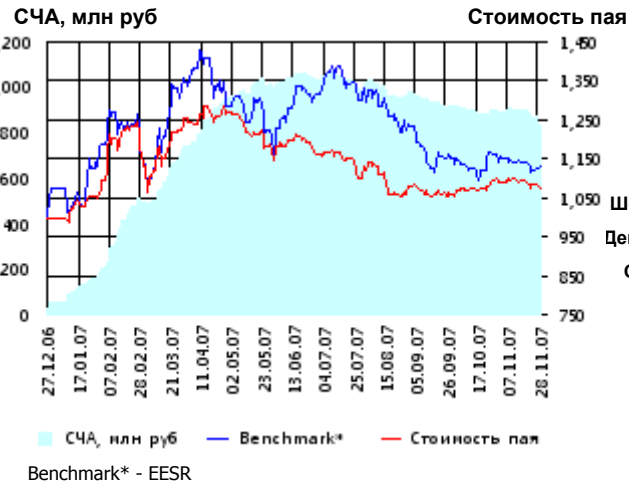
Доля	Тип вложения
53.01%	Акции обыкновенные
0.00%	Акции привилегированные
10.46%	Денежные средства
36.53%	Облигации



Тип вложения

- АО
- Облигации
- Ден. ср-ва
- АП

ОПИФА «Альфа-Капитал Электроэнергетика»



Инвестиционная стратегия:

Инвестирование в ценные бумаги электроэнергетической отрасли.

	Цена пая	СЧА	EESR*
28.11.2007	1,076.82 р.	826,588,369.15 р.	29.79
Декабрь	- 1.23% ▼	- 6.81% ▼	- 0.93% ▼
Два месяца	1.55% ▲	- 9.48% ▼	- 2.10% ▼
Три месяца	1.76% ▲	- 13.61% ▼	- 7.84% ▼
Шесть месяцев	- 7.75% ▼	- 16.99% ▼	- 6.51% ▼
Девять месяцев	- 8.01% ▼	66.65% ▲	- 3.32% ▼
С начала года	7.83% ▲	1,326.78% ▲	4.79% ▲
С даты формирования фонда	7.68% ▲	3,027.27% ▲	12.85% ▲

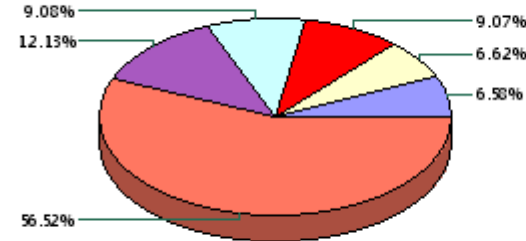
*EESR - PAO "EЭС России" акции обыкновенные

Инвестиционная цель:

Долгосрочное вложение средств в ценные бумаги недооцененных перспективных компаний электроэнергетической отрасли.

Данные по структуре портфеля:

На дату: 22.11.2007



Ценные бумаги

- ОГК-6 а.о. 2 в.
- ОГК-5 а.о.
- Газпром ао
- Иркутскэнерго ао
- PAO "ЕЭС России" ао
- Другое

Доля	Тип вложения
90.23%	Акции обыкновенные
3.42%	Акции привилегированные
6.35%	Денежные средства



Тип вложения

- АО
- Ден. ср-ва
- АП

ОПИФА «Альфа-Капитал Телекоммуникации»



Инвестиционная стратегия:

Инвестирование в ценные бумаги телекоммуникационной отрасли.

	Цена пая	СЧА	RTSIt*
28.11.2007	1,099.64 р.	111,798,470.93 р.	7,498.03
Декабрь	2.01% ▲	18.00% ▲	0.69% ▲
Два месяца	9.87% ▲	21.07% ▲	4.99% ▲
Три месяца	17.92% ▲	27.17% ▲	10.51% ▲
Шесть месяцев	10.69% ▲	3.46% ▲	10.15% ▲
Девять месяцев	10.84% ▲	28.48% ▲	12.80% ▲
С начала года	10.02% ▲	378.63% ▲	12.42% ▲
С даты формирования фонда	9.96% ▲	1,250.24% ▲	13.73% ▲

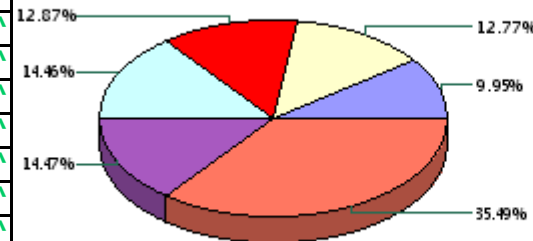
*RTSIt - Индекс РТС - Телекоммуникации, в рублевом выражении

Инвестиционная цель:

Долгосрочное вложение средств в ценные бумаги недооцененных перспективных компаний телекоммуникационной отрасли.

Данные по структуре портфеля:

На дату: 22.11.2007



Ценные бумаги

- Констар - ОТС ао
- Сибирьтелеком ао
- АФК "Систена" ао 2выпуск
- Дальнев. комп. электросвязь ао
- Мобильные ТелеСистемы ао
- Другое

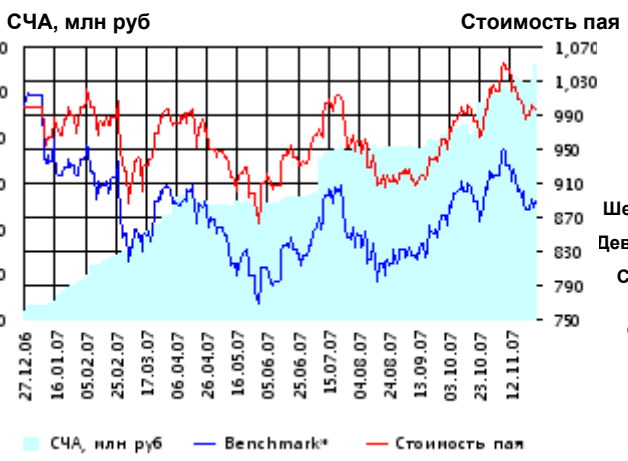
Доля	Тип вложения
86.85%	Акции обыкновенные
12.67%	Акции привилегированные
0.47%	Денежные средства



Тип вложения

- АО
- АП
- Ден. ср-ва

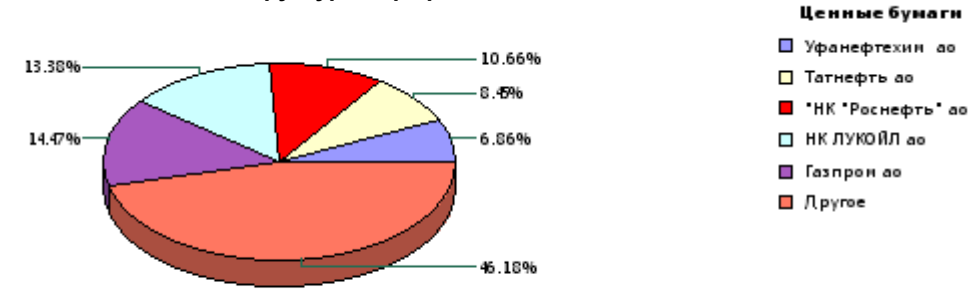
ОПИФА «Альфа-Капитал Нефтегаз»



	Цена пая	СЧА	RTSog*
28.11.2007	995.72 р.	111,516,544.38 р.	6,562.54
Декабрь	- 2.34% ▼	9.45% ▲	- 3.53% ▼
Два месяца	3.54% ▲	37.69% ▲	2.04% ▲
Три месяца	9.54% ▲	49.88% ▲	8.95% ▲
Шесть месяцев	13.58% ▲	126.73% ▲	15.04% ▲
Девять месяцев	5.04% ▲	281.01% ▲	1.31% ▲
С начала года	-0.31% ▼	1,742.77% ▲	- 12.23% ▼
С даты формирования фонда	-0.43% ▼	2,949.94% ▲	- 11.08% ▼

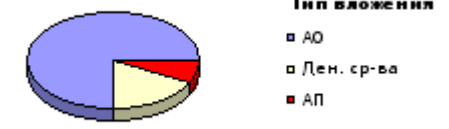
*RTSog - Индекс РТС - Нефть и Газ, в рублевом выражении

Данные по структуре портфеля: На дату: 22.11.2007



- Ценные бумаги**
- Уфанефтехим ао
 - Татнефть ао
 - *НК "Роснефть" ао
 - НК ЛУКОЙЛ ао
 - Газпром ао
 - Другое

Доля	Тип вложения
75.10%	Акции обыкновенные
7.68%	Акции привилегированные
17.22%	Денежные средства



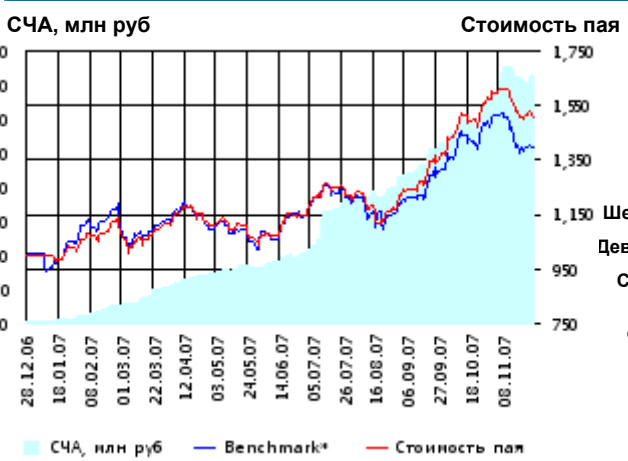
Инвестиционная стратегия:

▶ Инвестирование в ценные бумаги нефтегазовой отрасли.

Инвестиционная цель:

▶ Долгосрочное вложение средств в ценные бумаги недооцененных перспективных компаний нефтегазовой отрасли.

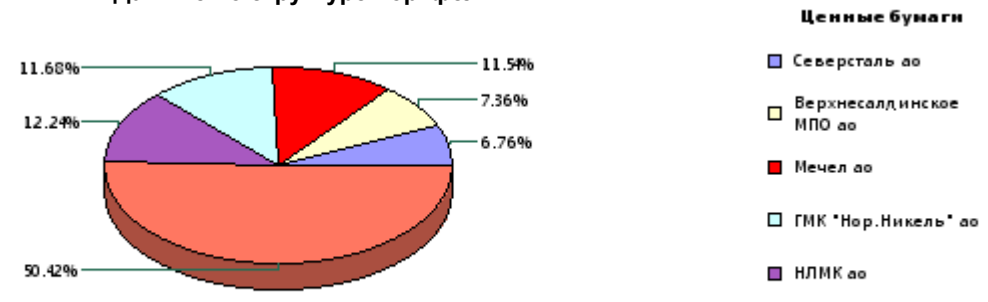
ОПИФА «Альфа-Капитал Металлургия»



	Цена пая	СЧА	RTSmm*
28.11.2007	1,505.33 р.	724,939,356.84 р.	8,544.38
Декабрь	- 4.38% ▼	9.58% ▲	- 6.58% ▼
Два месяца	9.61% ▲	36.87% ▲	6.15% ▲
Три месяца	28.93% ▲	80.48% ▲	20.89% ▲
Шесть месяцев	43.34% ▲	344.65% ▲	36.68% ▲
Девять месяцев	39.65% ▲	1,203.83% ▲	26.05% ▲
С начала года	50.57% ▲	11,611.99% ▲	38.61% ▲
С даты формирования фонда	50.53% ▲	13,207.01% ▲	39.49% ▲

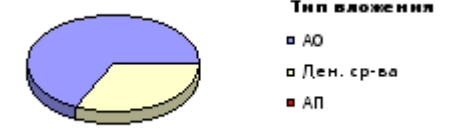
*RTSmm - Индекс РТС - Металлы и добыча, в рублевом выражении

Данные по структуре портфеля: На дату: 22.11.2007



- Ценные бумаги**
- Северсталь ао
 - Верхнесалдинское МПО ао
 - Мечел ао
 - ГМК "Нор.Никель" ао
 - НЛМК ао
 - Другое

Доля	Тип вложения
67.86%	Акции обыкновенные
0.00%	Акции привилегированные
32.14%	Денежные средства



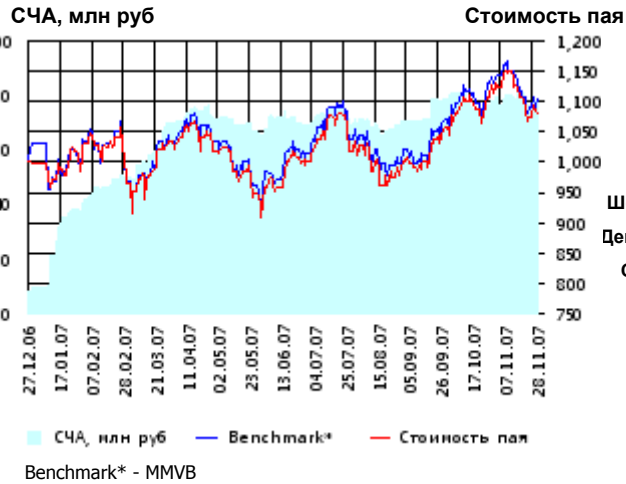
Инвестиционная стратегия:

▶ Инвестирование в ценные бумаги металлургической отрасли.

Инвестиционная цель:

▶ Долгосрочное вложение средств в ценные бумаги недооцененных перспективных компаний металлургической отрасли.

ОИПИФ «Альфа-Капитал Индекс ММВБ»



	Цена пая	СЧА	ММVB*
28.11.2007	1,081.06 р.	77,639,653.18 р.	1,813.09
Декабрь	- 3.62% ▼	- 0.43% ▼	- 3.29% ▼
Два месяца	2.36% ▲	-1.55% ▼	3.05% ▲
Три месяца	10.65% ▲	13.46% ▲	10.50% ▲
Шесть месяцев	16.43% ▲	18.84% ▲	18.91% ▲
Девять месяцев	8.82% ▲	56.15% ▲	9.54% ▲
С начала года	8.16% ▲	683.32% ▲	7.06% ▲
С даты формирования фонда	8.11% ▲	884.67% ▲	10.36% ▲

*MMVB - Индекс ММВБ

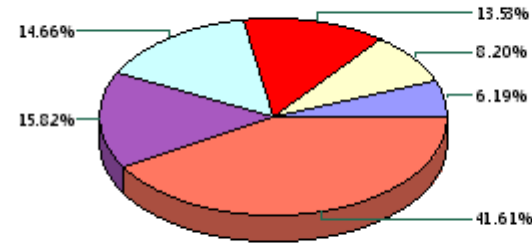
Инвестиционная цель:

Долгосрочное вложение средств в ценные бумаги формирующие индекс ММВБ.

Инвестиционная стратегия:

Основными объектами инвестиций являются ценные бумаги, по которым рассчитывается индекс ММВБ, а также денежные средства, включая иностранную валюту, на счетах и во вкладах в кредитных организациях.

Данные по структуре портфеля: На дату: 22.11.2007



Ценные бумаги

- Мобильные ТелеСистемы ао
- ГКМ "Нор.Никель" ао
- Сбербанк а.о. з.в.
- НК ЛУКОЙЛ ао
- Газпром ао
- Другое

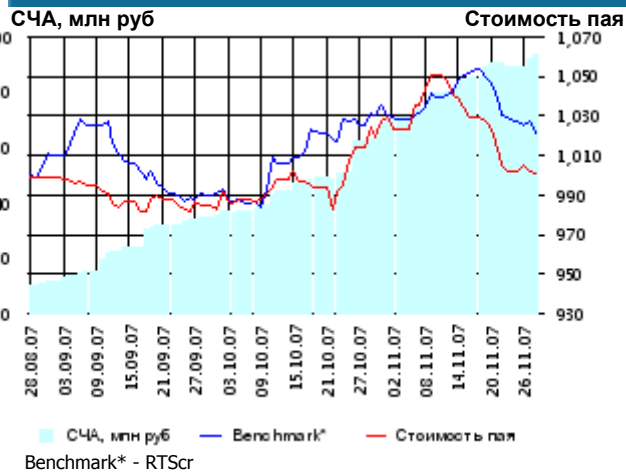
Доля	Тип вложения
95.30%	Акции обыкновенные
4.62%	Акции привилегированные
0.08%	Денежные средства



Тип вложения

- АО
- АП
- Ден. ср-ва

ОПИФА «Альфа-Капитал Потребительский сектор»



	Цена пая	СЧА	RTScr*
28.11.2007	1,001.33 р.	93,180,345.34 р.	8,555.81
Декабрь	- 2.57% ▼	35.79% ▲	- 1.38% ▼
Два месяца	1.69% ▲	170.00% ▲	3.13% ▲
С даты формирования фонда	0.13% ▲	819.67% ▲	2.10% ▲

*RTScr - Индекс РТС - Потребительские товары и розничная торговля, в рублевом выражении

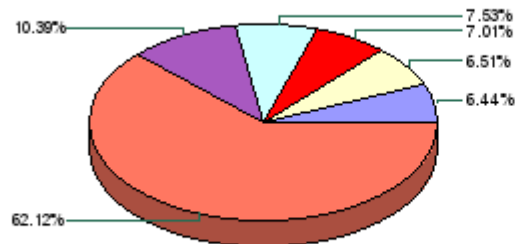
Инвестиционная цель:

Получение дохода за счет долгосрочного вложения средств в ценные бумаги перспективных компаний потребительского сектора. Возможность инвестирования в бизнесы, находящиеся на ранней стадии развития обещает потенциально более высокий рост по сравнению с традиционными отраслями экономики.

Инвестиционная стратегия:

Долгосрочное инвестирование в акции компаний финансового рынка. Основными драйверами являются рост сбережений населения и потребность в розничных финансовых услугах, ведущие к активному развитию сектора.

Данные по структуре портфеля: На дату: 22.11.2007



Ценные бумаги

- Концерн "Калина" ао
- УРСА Банк а.п. доп. вып.
- 7Континент
- Банк ВТБ а.о. з. вып.
- Сбербанк а.о. з.в.
- Другое

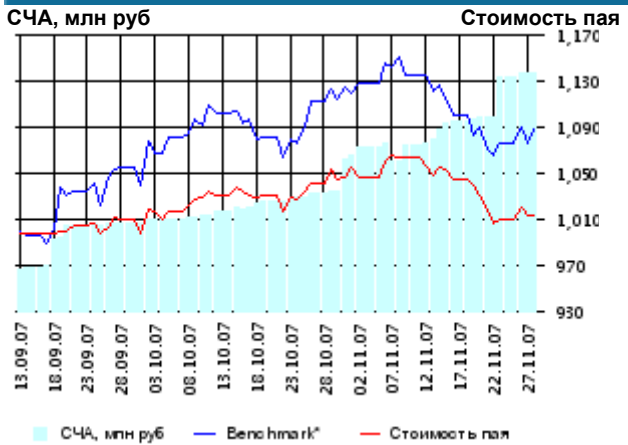
Доля	Тип вложения
62.99%	Акции обыкновенные
11.83%	Акции привилегированные
25.17%	Денежные средства



Тип вложения

- АО
- Ден. ср-ва
- АП

ОПИФА «Альфа-Капитал Предприятия с государственным участием»

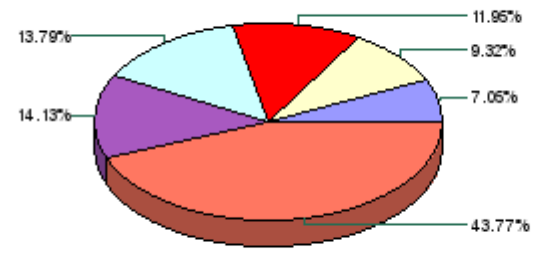


	Цена пая	СЧА	MMVB*
28.11.2007	1,013.14 р.	60,421,796.53 р.	1,813.09
Декабрь	- 3.26% ▼	56.57% ▲	- 3.29% ▼
Два месяца	0.31% ▲	169.84% ▲	3.05% ▲
С даты формирования фонда	1.31% ▲	463.95% ▲	8.80% ▲

*MMVB - Индекс ММВБ

Данные по структуре портфеля:

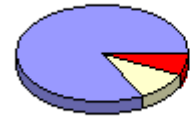
На дату: 22.11.2007



Инвестиционная цель:

Получение дохода за счет долгосрочного вложения средств в ценные бумаги перспективных компаний компаний с государственным участием.

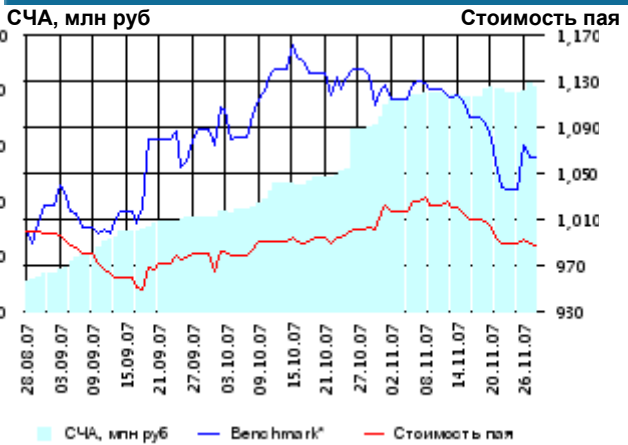
Доля	Тип вложения
82.82%	Акции обыкновенные
9.83%	Акции привилегированные
7.35%	Денежные средства



Инвестиционная стратегия:

Инвестирование средств в акции компаний, часть акций которых закреплена в государственной собственности. Относительный вес акций, включенных в портфель, определяется потенциалом роста стоимости данных акций.

ОПИФА «Альфа-Капитал Финансы»

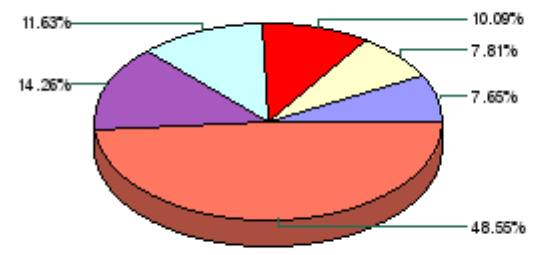


	Цена пая	СЧА	SBER03*
28.11.2007	987.88 р.	80,814,108.82 р.	100.5
Декабрь	- 2.69% ▼	15.19% ▲	- 5.34% ▼
Два месяца	0.71% ▲	135.62% ▲	- 2.25% ▼
С даты формирования фонда	-1.21% ▼	629.14% ▲	6.36% ▲

*SBER03 - Сбербанк акции обыкновенные, 3-ий выпуск

Данные по структуре портфеля:

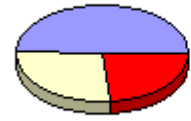
На дату: 22.11.2007



Инвестиционная цель:

Долгосрочное инвестирование в акции компаний финансового рынка. Основными драйверами являются рост сбережений населения и потребность в розничных финансовых услугах, ведущие к активному развитию сектора.

Доля	Тип вложения
49.40%	Акции обыкновенные
23.60%	Акции привилегированные
27.00%	Денежные средства



Инвестиционная стратегия:

Получение дохода за счет долгосрочного вложения средств в ценные бумаги перспективных компаний финансового сектора.

ООО «Управляющая компания «Альфа-Капитал». Лицензия на осуществление деятельности по управлению инвестиционными фондами, паевыми инвестиционными фондами и негосударственными пенсионными фондами № 21-000-1-00028 от 22 сентября 1998 года, выдана ФКЦБ России без ограничения срока действия. Правилами Д.У. паевых инвестиционных фондов под управлением ООО Управляющая компания «Альфа-Капитал» предусмотрены скидки к расчетной стоимости паев при их погашении. Обращаем Ваше внимание, что взимание скидок уменьшает доходность инвестиций в инвестиционные паи фондов

Стоимость инвестиционных паев может увеличиваться и уменьшаться, результаты инвестирования в прошлом не определяют доходы в будущем, государство не гарантирует доходность инвестиций в инвестиционные фонды. Прежде чем приобрести инвестиционный пай, следует внимательно ознакомиться с правилами доверительного управления фондом. Подробная информация о деятельности ООО «Управляющая компания «Альфа-Капитал» и ПИФов, находящихся под ее управлением, включая тексты правил доверительного управления, всех изменений и дополнений к ним, а также сведения о местах приема заявок на приобретение, погашение и обмен инвестиционных паев размещена на сайте ООО «Управляющая компания «Альфа-Капитал»: www.alfacapital.ru